

бр.бр. 02-201/3

15.05.2020 год. VIII  
СКОПЈЕ, СРБИЈА

Врз основа на член 5 став 3, 4 и 5 од Законот за Јавни претпријатија (Сл. Весник на РМ 38/96, 9/97, 6/02, 40/03, 49/06, 22/07, 83/09, 97/10, 6/12, 119/13, 41/14, 138/14, 25/15, 61/15 и 64/18), и врз основа на член 27 од Статутот на ЈП Градски Паркинг - Скопје, Управниот Одбор на седницата одржана на ден 15.05.2020 година ја донесе следната:

## О Д Л У К А

за усвојување на Годишниот извештај за работењето на ЈП Градски Паркинг-Скопје за 2019 година

### член 1

Со оваа Одлука се усвојува Годишниот извештај за работењето на ЈП Градски Паркинг-Скопје за 2019 година, согласно позитивното Мислење кое го даде Надзорниот одбор за контрола на материјално финансиското работење на Претпријатието.

### член 2

Се задолжува Директорот на претпријатието горенаведениот Извештај да го достави до Градоначалникот на Град Скопје и Советот на Град Скопје заради добивање на согласност и истиот да го објави на веб-страницата на претпријатието.

### член 3

Одлуката станува на сила со денот на нејзиното донесување, а ќе се применува по добивање на согласност од Советот на Град Скопје.

ЈП Градски паркинг- Скопје  
Скопје, 15.05.2020 година

УПРАВЕН ОДБОР НА  
ЈП ГРАДСКИ ПАРКИНГ-СКОПЈЕ  
Претседател,  
Марија Георгиевска



Република Северна Македонија  
Република e Македониe со Востан  
Јавно претпријатие за јавни паркиралишта  
Republika e Maqedonia e Veriut  
Publika e Maqedonia e Veriut  
ГРАДСКИ ПАРКИНГ - PARKINGU I QYTETIT

БР.НБ. 02-201/3

15.05.20 год.-viii  
СКОПЈЕ-SHKUP

# 2019

## ГОДИШЕН ИЗВЕШТАЈ



ЈП ГРАДСКИ ПАРКИНГ- СКОПЈЕ

ул. „Македонија“ 11А || [www.gradskiparking.com.mk](http://www.gradskiparking.com.mk)

Годишниот извештај од работењето на ЈП Градски паркинг- Скопје за 2019 година го претставува целокупното дејствување на ова јавно претпријатие чија основна дејност е организирање и уредување на сообраќајот во мирување во рамки на градот Скопје

ГОДИШЕН ИЗВЕШТАЈ



2019

ГОДИШЕН ИЗВЕШТАЈ

ОД РАБОТЕЊЕТО НА

ЈП ГРАДСКИ ПАРКИНГ - СКОПЈЕ

ЗА 2019 ГОДИНА



## ГОДИШЕН ИЗВЕШТАЈ

2019

Почитувани,

Пред Вас се наоѓа Годишниот извештај од работењето на Јавното претпријатие за јавни паркиралишта Градски паркинг- Скопје за 2019 година. Страници кои сведочат за работата на претпријатието, секојдневните обврски и предизвици со кои се соочуваме по, и успеси кои ги остваруваме. На сите Вас заинтересирани граѓани кои ја следите нашата работа, имаме обврска да Ви го претставиме извештајот од нашето работење кој е само една од алатките на отчетност и транспарентност кои Вас граѓаните која ја користиме ние како јавен сервис на граѓаните во делот на уредување на сообраќајот во мирување.

Во Годишниот извештај ќе најдете податоци за целокупното делување на претпријатието во текот на 2019 година поткрепено со финансиски извештај.

Пред нас е нова година во која и понатаму фокусирано ќе се ангажираме и ќе продолжиме со нашата работа а се со цел да ги исполниме Вашите потреби во рамки на нашите можности и овластувања. Наша цел е да го подобриме квалитетот на животот на граѓаните на главниот град во делот на нашето делување. Нашата одговорност не е мала и ни претставува чест да придонесеме и оставиме позитивен печат во рамки на нашите ангажирања. На Вас останува да не следите, да ни укажувате на Вашите потреби и проблеми и заедно да се радуваме во создавањето поубаво место за живеење бидејќи успехот е заеднички.

Со почит,

Директор  
на ЈП Градски паркинг- Скопје  
М-р. Борче Јакимовски

## СОДРЖИНА

<b>1. ВОВЕД</b>	стр. 4
1.1 Општи податоци	стр. 4
1.2 Дејност	стр. 5
1.3 Организациона поставеност	стр. 7
<b>2. ВРАБОТЕНИ</b>	стр. 10
2.1 Број на вработени	стр. 10
2.2 Промени во структурата на вработени	стр. 11
2.2.1 Етничка структура	стр. 13
2.2.2 Образовно/ квалификациона структура	стр. 13
2.2.3 Старосна структура	стр. 14
<b>3. ПАРКИНГ ПОВРШИНИ И БРОЈ НА ПАРКИНГ МЕСТА</b>	стр. 15
3.1 Историски осврт	стр. 16
3.2 Табеларен приказ на паркинг места	стр. 18
<b>4. СЕКТОР ПАЈАК</b>	стр. 21
<b>5. ФИНАНСИСКИ ИЗВЕШТАИ</b>	стр. 22
5.1 Биланс на успех	стр. 23
5.2 Биланс на состојба	стр. 54
<b>6. ЗАКЛУЧОК ОД РАБОТЕЊЕТО И ПОНАТАМОШНИОТ РАЗВОЈ</b>	стр. 59



## 1. ВОВЕД

### 1.1. ОПШТИ ПОДАТОЦИ

Назив на субјектот:	Јавно претпријатие за јавни паркиралишта Градски Паркинг- Скопје
Скратен назив:	ЈП Градски Паркинг- Скопје
Седиште на субјектот:	ул. „Македонија“ бр.11а
ЕДБ на субјектот:	МК 4030003493220
Идентификационен број:	5808855

Јавното претпријатие за јавни паркиралишта Градски Паркинг- Скопје е основано со Одлука на Совет на Град Скопје број 09-3080/1 од 20.10.2003 година; запишано во Трговски регистар при Основен Суд Скопје 1 во Скопје под трговски број 4500/03 од 13.11.2003 година.

Основач и сопственик на Јавното претпријатие е Град Скопје со седиште на бул. „Илинден“ број 82 и ги има сите права и обврски кои произлегуваат од Закон и другите прописи.

Согласно потребата од усогласување со законските прописи, со цел да се овозможи поефикасно, поскономично работење и полатамонно опстојување на Претпријатието, Управниот Одбор на седница одржана на ден 07.07.2006 година со Одлука број 02-592/2 има доцесено Статут на Претпријатието. Статутот на ЈП Градски паркинг- Скопје повеќе пати е изменет и дополнет:

- „Статутарна Одлука за изменување на Статутот на ЈП Градски паркинг- Скопје“ со арх. бр. 02-992/4 од 17.11.2006 година;
- „Статутарна Одлука за изменување на Статутот на ЈП Градски паркинг- Скопје“ арх. бр. 02-1279/3 од 25.12.2008 година;
- „Одлука за измена на Статутот на ЈП Градски паркинг- Скопје“ со арх. бр. 02-892/5 од 25.11.2011 година;

## ГОДИШЕН ИЗВЕШТАЈ

2019

- „Одлука за изменување и дополнување на Статутот на ЈП Градски паркинг- Скопје“ арх. бр. 02-445/4 од 03.09.2013 година и
- „Одлука за изменување и дополнување на Статутот на ЈП Градски паркинг- Скопје“ арх. бр. 02-520/10 од 29.12.2016 година
- „Одлука за изменување и дополнување на Статутот на ЈП Градски паркинг- Скопје“ арх. бр. 02-211/7 од 23.04.2019 година.

Со Статутот на ЈП Градски Паркинг- Скопје поблиску се уредува организацијата и начинот на вршење на дејноста, управувањето и раководењето, општите акти и постапката за нивно донесување како и други прашања од значење за вршење на дејноста и работата на јавното претпријатие.

### 1.2 ДЕЈНОСТ

Јавното претпријатие за јавни паркиралишта Градски Паркинг– Скопје е правно лице кое врши дејност од јавен интерес од областа на сообраќајот како стопанска дејност од јавен интерес за градот Скопје.

Претежна дејност на Претпријатието е под шифра:

#### 52.21 Други придружни активности во копнениот сообраќај

- активност врзана за копнен превоз на патници, животни или стоки,
- работа на станични објекти како што се железнички станици, станици за ракување со стоки,
- тековно одржување и помали поправки на возниот парк,
- работа на патништа, мостови, тунели, паркиралишта или гаражи, паркиралишта за велосипеди,
- чување на станбени приколки во зима,
- отстранување на испрописно паркирани возила,
- отстранување на хаварисани возила од јавните површини.

Покрај претежната дејност, Претпријатието обавува и други дејности, и тоа:

96.01 Перење и хемиско чистење на текстилни и крзнени предмети,

96.09 Останати лични услужни дејности неспомнати на друго место,

82.99 Останати деловни помошни услужни дејности неспомнати на друго место,

## ГОДИШЕН ИЗВЕШТАЈ

2019

82.99 Останати деловни помошни услужни дејности неспомнати на друго место,

68.20 Издавање и управување со сопствен недвижен имот или недвижен имот земен под закуп (лизинг) и

45.20 Одржување и поправка на моторни возила.

ЈП Градски Паркинг- Скопје во правниот промет и односите со трети лица настапува во свое име и за своја сметка, единствено во рамки на дејноста која е запишана во регистарот. Овластено лице кое го застапува претпријатието е Директор. За обврските кон трети лица, превземени во свое име и за своја сметка, Претпријатието одговара со целиот свој имот.

Средствата за вршење на дејноста се обезбедуваат од:

- Приходи кои ги остварува Претпријатието,
- Буџет на Град Скопје,
- Кредитни средства и други извори на средства во согласност со Закон и
- Дојави.

Своето работење и развој, Претпријатието го темели врз „Програма на ишвествидија“ за која согласност дава Совет на Град Скопје.

Платниот промет го извршува преку повеќе банки, со следните жиро сметки:

- 300000001800259 Комерцијална Банка
- 300000002923422 Комерцијална Банка
- 300000002923519 Комерцијална Банка
- 300000002923616 Комерцијална Банка
- 300000002923713 Комерцијална Банка
- 3000000044445158 Комерцијална Банка
- 210058088550178 ЦЛБ Банка
- 280108101592254 Силк Роуд Банка
- 320100002538006 Централна Кооперативна Банка



## 1.3 ОРГАНИЗАЦИСКА ПОСТАВЕНОСТ

---

ЈП Градски Паркинг- Скопје во вршење на дејност од јавен интерес е организирано на начин кој обезбедува единственост, ефикасност и максимален успех во процесот на работење.

Претпријатието дејствува во рамки на организациони единици, според однапред определен План и Програма.

То сочинуваат повеќе Сектори и самостојни Одделенија:

- Сектор Канцеларија на Директор,
- Одделение за внатрешна ревизија
- Одделение за човечки ресурси
- Сектор Јавни паркиралишта ,
- Сектор Пајак,
- Сектор за финансии, сметководствени работи и јавни набавки,
- Сектор за Правни и општи работи и
- Сектор за Комерција и маркетинг.

Внатрешната организациска поставеност на Претпријатието подетално се уредува со акт „Правилник за организација на Претпријатието“.

Органи на управување на Претпријатието се:

- Управен Одбор,
- Директор и
- Надзорен Одбор за контрола на материјално- финансиското работење.

Управен Одбор е орган на управување на Претпријатието кој го именува Совет на Град Скопје со Решение за именување членови на Управен Одбор. Мандатот на членовите на

## ГОДИШЕН ИЗВЕШТАЈ

2019

**Управен Одбор** е орган на управување на Претпријатието кој го именува Совет на Град Скопје со Решение за именување членови на Управен Одбор. Мандатот на членовите на Управниот Одбор не може да биде подолг од 4 (четири) години. Управниот Одбор во ЈП Градски Паркинг- Скопје брои 13 (тринаесет) члена од кои се одбира Претседател на Одборот. Претседателот на Управниот Одбор ги свикнува и раководи со седниците, ги потпишува актите, се грижи за извршување на актите и врши и други работи утврдени со Деловникот за работа на Управниот Одбор. Одговорноста на Управниот Одбор се утврдува согласно одредбите од Законот за јавни претпријатија и Законот за трговски друштва кои се однесуваат на органите на управување.

Членови во состав на Управен Одбор на Претпријатието се:

1. Марија Георгиевска - Претседател
2. Александра Николовска
3. Весна Стоименовска
4. Никола Божиноски
5. Славе Еленовски
6. Дарко Величковски
7. Васко Димовски
8. Цвета Селами
9. Екрем Дардишта
10. Азис Максумовиќ
11. Амир Мустафа
12. Нури Бакир
13. Рамадан Сали

**Директор** е орган на раководење на Претпријатието кој го именува односно, разрешува Градоначалник на Град Скопје врз основа на Јавен оглас. Мандатот на Директор трае 4 (четири) години. Правата и должностите на Директор на Претпријатието поблиску се дефинирани во Статутот на Јавното претпријатие. За резултатите од своето работење, Директорот е одговорен пред Градоначалник на Град Скопје. Одговорноста на Директорот се утврдува согласно одредбите од Законот за јавни претпријатија и Законот за трговски друштва кои се однесуваат на органите на управување. Директорот може да определи вработен во Претпријатието кој би го заменува во негово отсуство или сиреченост при вршење на функцијата, со права и обврски за кои ќе го овласти Директорот, согласно Закон и Статут на Јавното претпријатие.

## ГОДИШЕН ИЗВЕШТАЈ

2019

Надзорен Одбор за контрола на материјално-финансиско работење е орган кој врши контрола на материјалното и финансиско работење на Претпријатието. Го именува односно, разрешува Совет на Град Скопје со Решение за именување односно, разрешување членови на Надзорен Одбор. Времетраењето на мандатот на членовите не може да биде подолг од 4 (четири) години. Надзорниот Одбор за материјално-финансиска контрола во ЈП Градски Парккинг-Скопје број 5 (пет) члена од кои еден се избира за Претседател. Одговорноста на членовите на Надзорниот Одбор се утврдува согласно одредбите од Законот за трговски друштва кои се однесуваат на органите на управување. Надзорниот Одбор задолжително се состанува најмалку 4 (четири) пати во годината. За резултатите од извршените контроли, Надзорниот Одбор го известува Управниот Одбор, Советот на Град Скопје, Министерството за финансии и Министерството за транспорт и врски, како надлежно Министерство.

Членови во состав на Надзорниот Одбор на Претпријатието:

1. Тодор Начаџиев - Претседател
2. Кристина Поповска
3. Бобан Вељановски
4. Бобан Ацевски
5. Иљаз Бајрамов



## 2. ВРАБОТЕНИ

Бројот на вработени во ЈП Градски Паркинг- Скопје на ден 31.12.2019 година, согласно кадровската свиденција, изнесува 249 (двеста четирисет и девет) лица вработени со Договор на неопределено време и 27 (дваесет и седум) вработени со Договор на определено време преку Агенција за времени вработувања.

### 2.1 БРОЈ НА ВРАБОТЕНИ.

	ДОГОВОР НА НЕОПРЕДЕЛЕНО ВРЕМЕ	АГЕНЦИЈА ЗА ВРАБОТУВАЊЕ ДОГОВОР НА ОПРЕДЕЛЕНО ВРЕМЕ
Состојба на 31.12.2018 година	257	15
Вработени во 2019 година	- 2	+14
Заминати	-10	-2
Состојба на 31.12.2019 година	249	27

Најголем дел од вработените односно, 141 (сто четирисет и едно) лице се ангажирани во Сектор Јавни паркиралишта. Одделението за односи со корисници, кое функционира во склоп на овој сектор, има 20 (дваесет) вработени и Одделение за катни гаражи, исто така во рамки на споменатиот сектор, во кое се ангажирани 5 (пет) лица. Понатаму, Сектор Најак функционира со 43 (четирисет и тројца) вработени; Сектор за правни и општи работи има 6 (шест) вработени лица; Сектор за финансии функционира со 10 (десет) вработени, Одделение за јавни набавки има 1 (едно) ангажирано лице и Сектор за комерција и маркетинг работи со 7 (седум) вработени. Во Кабинет на Директор се ангажирани 9 (девет) вработени лица, во Одделение за внатрешна ревизија 1 (еден) вработен, Одделението за внатрешна контрола е со 4 (четири) вработени и во Одделение за човечки ресурси има 2 (двајца) вработени.

Флукуација на вработените во рамки на одделни сектори и одделенија е резултат на потребите на истите, увидувањата и решенијата согласно направените анализи за најдобро

## ГОДИШЕН ИЗВЕШТАЈ

2019

учество на одреден работник во вршење на зададените задачи и обврски, измените во организациската структура на Претпријатието како и промените во систематизацијата на работните места.

Во прилог даваме споредбени показатели за промените во однос на човечките ресурси/ вработениот кадар во претпријатието, број на вработени во 2018 година наспроти 2019 година, претставени табеларно и графички. Промените се на многу ниско ниво што лесно се забележува на графиконот.

Оваа година, вработени се 2 (две) лица: едно лице во Сектор Јавни паркиралишта во Одделение за односи со корисници и едно лице на кое работниот однос му беше ставен во мирување и вратен на работа, во Одделение за човечки ресурси.

Шест лица од вработените имаат позитивно спогодбено отказно решение, едно лице од вработените се има стекнато со Договор за престанок на работниот однос - отказ и три лица го имаат исполнето својот работен стаж односно, се заминати во пензија. Оттука, во текот на 2019 година, десет лица по споменатите основи го имаат прекинати работниот однос.

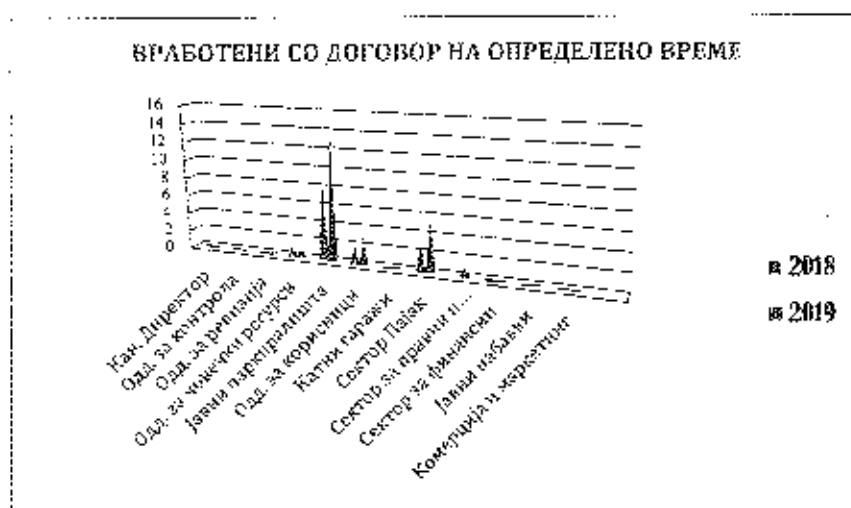
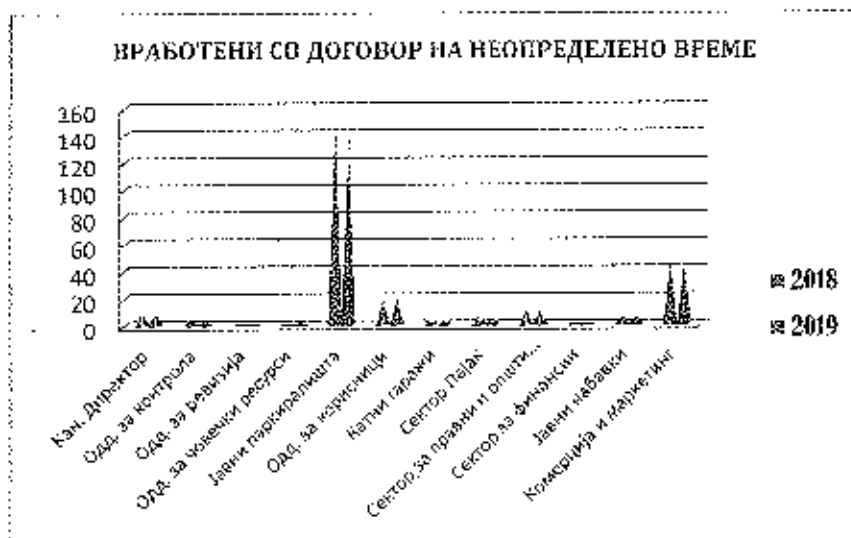
### 2.2 ПРОМЕНИ ВО СТРУКТУРАТА НА ВРАБОТЕНИ (ТАБЕЛАРЕН ПРИКАЗ)

ОПИС	БРОЈ НА ВРАБОТЕНИ (ДОГОВОР НА НЕОПРЕДЕЛЕНО ВРЕМЕ)			БРОЈ НА ПРИВРЕМНО ВРАБОТЕНИ		
	2018	2019	+/-	2018	2019	+/-
	2	3	1	5	6	1
КАНЦЕЛАРИЈА НА ДИРЕКТОР	10	9	-1			0
ОДДЕЛЕНИЕ ЗА ВНАТРЕШНА КОНТРОЛА	4	4	0			0
ОДДЕЛЕНИЕ ЗА ВНАТРЕШНА РЕВИЗИЈА	1	1	0			0
ОДДЕЛЕНИЕ ЗА ЧОВЕЧКИ РЕСУРСИ	1	2	+1	1	1	0
СЕКТОР ЈАВНИ ПАРКИРАЛИШТА	147	141	-6	9	16	+7
ОДДЕЛЕНИЕ ЗА ОДНОСИ СО КОРИСНИЦИ	19	20	+1	2	3	+1
ОДДЕЛЕНИЕ КАТНИ ГАРАЖИ	5	5	0			0
СЕКТОР ПАЈАК	46	43	-3	3	6	+3
СЕКТОР ЗА ПРАКНИ И ОПИТИ РАБОТИ	6	6	0			0
СЕКТОР ЗА ФИНАНСИИ	10	10	0		1	+1
ОДДЕЛЕНИЕ ЗА ЈАВНИ НАБАВКИ	1	1	0			0
СЕКТОР ЗА КОМЕРЦИЈА И МАРКЕТИНГ	7	7	0			0
<b>ВКУПНО ВРАБОТЕНИ:</b>	<b>257</b>	<b>249</b>	<b>-8</b>	<b>15</b>	<b>27</b>	<b>+12</b>

11



2.2 ПРОМЕНИ ВО СТРУКТУРАТА НА ВРАБОТЕНИ (ГРАФИЧКИ ПРИКАЗИ)



Подолу даваме податоци за етничката, образовна и старосна и структура на вработените.

## 2.2.1. ЕТНИЧКА СТРУКТУРА

ГОДИНА	МАКЕДОНЦИ	АЛБАНЦИ	ТУРЦИ	РОМИ	СРБИ	БОШЊАЦИ	ВЛАСИ	ХРВАТИ
1	2	3	4	5	6	7	8	9
2018	208	31	1	3	6	4	3	1
2019	200	31	1	3	6	4	3	1



## 2.2.2. ОБРАЗОВНА/ КВАЛИФИКАЦИСКА СТРУКТУРА

Табеларно и графички ја претставуваме структурата на образование на вработениот кадар во Претпријатието. Од приказот може да забележиме дека најголем број од вработените лицата се вработени врз основа на средно стручно образование. Меѓутоа, образованието со кое одреден вработен се има стекнато или го поседува, не секогаш се совпаѓа со образованието кое што е потребно за работното место кое го извршува.

ОБРАЗОВАНИЕ	ОСНОВНО	СРЕДНО	ВИШО	ВИСОКО	ПОСТДИПЛОМСКО	ВКУПНО:
1	2	3	4	5	6	7
2018	3	208	3	35	8	257
2019	3	194	4	40	8	249



### 2.2.3. СТАРОСНА СТРУКТУРА (ВОЗРАСТ НА ВРАБОТЕНИТЕ)

Во 2018 година, двајца вработени имаат заминато во пензија.

Во 2019 година, тројца вработени се заминуваат во пензија. Одредени вработени, на своа барање доставувајќи писмена Изјава, го имаат продолжило својот Договор за вработување и по стекнување на условите за заминување во пензија (минимум 15 години работен стаж и навршена старост од 62 односно, 64 години).

ГОДИНИ	20-24	25-29	30-34	35-39	40-44	45-49	50-54	55-59	60-64	НАД 64
1	2	3	4	5	6	7	8	9	10	11
2018	3	13	38	48	36	39	37	16	26	1
2019	2	10	31	47	41	37	36	20	22	3



### 3. СОСТОЈБА СО ПАРКИНГ ПОВРШНИ И БРОЈ НА ПАРКИНГ МЕСТА

Во делот на организирање на сообраќајот во мирување и оспособување паркинг места во рамки на градот Скопје, ЈП Градски паркинг- Скопје заклучно месец Декември 2019 година за потребите на граѓаните има ставено во употреба **8999 паркинг места** од кои:

- **1720** паркинг места на т.н. „затворени“ јавни паркиралишта, каде начинот на работа е организиран преку паркинг систем кој употребува електронска наплатна рампа при контрола на влезно- излезните партии.
- **6229** паркинг места на јавните површини наменети за паркирање, каде паркирањето е зонски организирано, и
- **1050** паркинг места се ставени во употреба преку третиот вид на уредување и организирање на сообраќајот во мирување- паркирање во катна гаража кој што претпријатието го воведо 2013 година со ставање во функција на катната гаража „26 Јули“.

#### ГРАФИЧКИ ПРИКАЗ



### 3.1. ИСТОРИСКИ ОСВРТ

Бројот на паркинг места кои Претпријатието ги уредува и организира за работа, ставајќи ги во употреба за потребите на граѓаните на главниот град, е променлив. Намалувањето на бројот на паркинг површини и паркинг места не зависи од работењето на јавното претпријатие. Сообраќајните проекти за кои Град Скопје има доделено Решение за уредување на сообраќајот во мирување се од времен карактер. Оттука, со паркиралиштата кои ни се доделени, Претпријатието стопанисува определено време. При спроведување или менување на урбанистичките планови (ДУП односно, ГУП) се менува и организацијата на сообраќајот во мирување при што се менуваат сообраќајните проекти, Решението за уредување на сообраќајот во мирување, на крај и бројот на паркинг површини и паркинг места.

Во текот на 2019 година претпријатието оспособи дополнителни 921 паркинг места од кои 117 паркинг места се кај "затворени" јавни паркиралишта и 804 паркинг места, во рамки на иторо воведениот начин на паркирање- зонско паркирање, со што бројот на организиран сообраќај во мирување се зголеми на 35 (триесет и пет) јавни површини наменети за паркирање.

На Јавното паркиралиште „Комплекс Клиники Мајка Тереза“ на ул. Мајка Тереза бр. 41а се уредени дополнителни 117 места.

Со почеток на 01 Јуни 2019 година започнаа со работа две новоуредени подзони:

- ✓ зона Б10 (во непосредна околина на административните згради на III Водовод и канализација- Скопје и Царинската Улица; оваа зона опфаќа дел од улиците Новопроектирана, Лазар Личеновски и Загребачка) и нуди 24 паркинг места и
- ✓ зона Д2 (во рамки на Општина Аеродром, во непосредна околина на ТЦ Три Бисери) со 780 места наменети за паркирање.

Во 2018 година беа уредени 309 паркинг места исто така кај јавните површини наменети за паркирање или зонско паркирање. Формирана беше нова, портокалова црла (0) зона и три подзони:

- ✓ зона А0 (Средно Водно): без временско ограничување при паркирањето,
- ✓ зона А02 (Платодејмов): без временско ограничување при паркирањето,



## ГОДИШЕН ИЗВЕШТАЈ

2019

✓ зона A06 (Максим Горки): со временско ограничување при паркирањето од 2 часа.

Услугата на овие три подзони изнесува 100 денари за првиот час паркирање и 50 денари за секој нареден час. Поради локацијата на зоните A0 и A02 кои се наоѓаат на падините на планината Водно- Средно Водно и Пантелејмон, работата е организирана за време на викендите и државните празници кога фреквенцијата на возила е поголема и кога има потреба од контрола на сообраќајот во мирување.

Бројот на паркинг места, споредбено Декември 2015- Декември 2016- Декември 2017 година е ист, останува непроменет и изнесува 8015 паркинг места.

Во текот на 2013 година, со затворање на јавните паркиралишта „Плоштад“, „Музеј на Град Скопје“ 1 и „Музеј на Град Скопје“ 2, бројот беше намален за 355 паркинг места организирани на начин кој употребува рампа при контрола на излезатата кај влезно-излезните паркинги.

### ГРАФИЧКИ ПРИКАЗ НА БРОЈОТ НА ПАРКИНГ МЕСТА ПО ГОДИНИ



## ТАБЕЛАРНИ ПРИКАЗИ НА ЈАВНИТЕ ПАРКИРАЛИШТА

Приложуваме табеларно претставена состојба на уредени јавни паркиралишта, јавни површини наменети за паркирање и катни гаражи доделени на стопанисување на Јавното Претпријатие Градски паркинг- Скопје, за период од Јануари до Декември 2019 година.

Табеларните прикази содржат следни информации:

- точен назив на јавното паркиралиште, површина наменета за паркирање- зона или катна гаража;
- степен на ограничување кај „затворените“ јавни паркиралишта (прв, втор или трет степен на ограничување, во зависност од близината/ оддалеченоста од централното градско подрачје) односно, зоната во која се наоѓа јавната паркинг површина (портокалова 0 зона, црвена А зона, жолта Б зона, зелена Ц зона или бела Д зона);
- цена на услуга: од час, месечна и годишна претплата;
- точна локација на која се простира паркинг површината;
- површина, изразена во m<sup>2</sup> и
- вкупен број паркинг места со кои располага, број на паркинг места наменети за лица со посебни потреби како и паркинг места/ стојалишта за такси возила, камиони и паркинг места наменети за полнсње електрични автомобили.

## КАТНИ ГАРАЖИ

РЕД. БР.	НАЗИВ НА КАТНА ГАРАЖА	ЛОКАЦИЈА	ПОВРШИНА m <sup>2</sup>	БРОЈ НА ПАРКИНГ МЕСТА* ЛИЦ (ВКУПНО)	МЕСТА ЗА ПОЛНЊЕ ЕЛЕКТРОАВТОБИЛИ
1	2	3	4	5	6
	ЦЕНА НА УСЛУГА: 30 ДЕН/ ЧАС		МЕСЕЧНА ПРЕТПЛАТА- 2 000 ДЕН.	ГОДИШНА ПРЕТПЛАТА- 20 000 ДЕН.	
1	КАТНА ГАРАЖА „26 ЈУЛИ“	ул. „Св. Кирил и Методиј“	15873 m <sup>2</sup>	428+17 (445)	1
2	КАТНА ГАРАЖА „БЕКО“	ул. „Даме Груев“ бр. 14	29183 m <sup>2</sup>	589+16 (605)	2
			<b>ВКУПНО:</b>	<b>1050</b>	<b>3</b>

# ГОДИШЕН ИЗВЕШТАЈ

2019

## „ЗАТВОРЕНИ“ ЈАВНИ ПАРКИРАЛИШТА

РЕД. БР.	НАЗИВ НА ЈАВНО ПАРКИРАЛИШТЕ	ЛОКАЦИЈА	ПОВРШИНА m <sup>2</sup>	БРОЈ НА ПАРКИНГ МЕСТА+ ЛП (ВКУПНО)
1	2	3	4	5
<b>ВТОР СТЕПЕН НА ОГРАНИЧУВАЊЕ</b>				
		ЦЕНА НА УСЛУГА 35 ДЕН./ ЧАС	МЕСЕЧНА/ ГОДИШНА ПРЕПЛАТА: 3.000/ 30.000 ДЕН.	
1	КОЧО РАЦИН	бул. „Кочо Рацин“ тех. бр. 35	3867 m <sup>2</sup>	175+2 (177)
2	ГРАДСКА БОЛНИЦА	ул. „Филип Втори Македонски“ тех. бр. 490	3.411 m <sup>2</sup>	108+3 (111)
3	ЗОНА	ул. „Стив Наумов“ тех. бр. 18	2.317 m <sup>2</sup>	123
<b>ТРЕТ СТЕПЕН НА ОГРАНИЧУВАЊЕ</b>				
		ЦЕНА НА УСЛУГА: 25 ДЕН./ ЧАС	МЕСЕЧНА/ ГОДИШНА ПРЕПЛАТА: 2.000/ 20.000 ДЕН.	
4	ТУТУНСКИ КОМБИНАТ <sup>1</sup>	ул. „Пролет“ бб	3.283 m <sup>2</sup>	128+4 (132)
5	ТРЕСКА	ул. „Народен Фронт“ тех. бр. 1	4.271 m <sup>2</sup>	95+3 (98)
6	АМСМ	бул. „М.Т. Гелоганов“ тех. бр. 332	1591,55 m <sup>2</sup>	107+4 (111) + 6 за камиони
7	ДОМ НА ПЕЧАТ	бул. „Св. Кирил и Методиј“ бр.1	4.170 m <sup>2</sup>	169+4 (173)
8	НАРОДЕН ФРОНТ	ул. „Народен Фронт“ бб	2.658 m <sup>2</sup>	96+3 (99)
9	ГОВ „8 МИ СЕНТЕМВРИ“	ул. „Париска“ тех. бр. 901	1.283 m <sup>2</sup>	44+2 (46)
10	Комплекс Клинички „МАЈКА ТЕРЕЗА“	ул. „Мајка Тереза“ бр. 41а	31.251 m <sup>2</sup>	634+16 (650)
			<b>ВКУПНО:</b>	<b>1720+5 за камиони</b>

## ЈАВНИ ПОЗРНИНИ НАМЕНЕТИ ЗА ПАРКИРАЊЕ- ЗОНИ

РЕД. БР.	ЈАВНА ПОВРШИНА НАМЕНЕТА ЗА ПАРКИРАЊЕ	ЛОКАЦИЈА (ПО ПРОЕКТ),/ тех. бр.	ЗОНА	ПОВРШИНА m <sup>2</sup>	ПАРКИНГ МЕСТА ЗА МОТОРИ	ПАРКИНГ МЕСТА+ ЛП (ВКУПНО)
1	2	3	4	5	6	7
<b>НУЛТА ПОРТОКАЛОВА ЗОНА (0)</b>						
		БЕЗ ВРЕМЕНСКО ОГРАНИЧУВАЊЕ НА ПАРКИРАЊЕ/ РАВ. БРЕМЕ НИКВАД И ДРЖАВНИ ПРАЗНИЦИ	ЦЕНА НА УСЛУГА 100 ДЕН. ПРВ ЧАС/ 50 ДЕН. СЕКОЈ НАРЕДЕН ЧАС			
1	Средно Водно	ул. Тодор Александров 110А Скопје Центар	<b>A0</b>			40+114
2	Максим Горки	ул. Максим Горки бб	<b>A0б</b>	1.640 m <sup>2</sup>		86+3 (89)
<b>ПРВА ЦРВЕНА ЗОНА (1)</b>						
		ВРЕМЕНСКО ОГРАНИЧУВАЊЕ НА ПАРКИРАЊЕ- 2 ЧАСА/	ЦЕНА НА УСЛУГА 45 ДЕН./ ЧАС			
4	Агромеханика	бул. ВМРО	<b>A1</b>	825 m <sup>2</sup>	2	28+1 (29)
5	Даме Груев 1	ул. Даме Груев бб	<b>A3</b>	1.024 m <sup>2</sup>	2	51+2 (52)
5	Даме Груев 2	ул. Даме Груев бб	<b>A4</b>	4.345 m <sup>2</sup>	2	82+3 (85)
7	Орце Николов (мал ринг)	ул. Орце Николов бб	<b>A5</b>	1.183 m <sup>2</sup>	2	38+1 (39)

19

<sup>1</sup> На 01 Јуни 2017 година, јавното паркиралиште „Тутунски комбинат“ го менува режимот на работа: од мануелен систем на работа и употреба на рачна наслатна рампа (40 ден./ час) во електронски влезно- излезен паркинг систем (трет степен на ограничување односно, 25 ден./час) со што сите „затворени“ јавни паркиралишта со кои стопанисува претпријатието добија нов, модерен електронски влезно- излезен паркинг систем.

# ГОДИШЕН ИЗВЕШТАЈ



№	Камен Мост	Црвена Скопска Општина бб	AB	1.920 m <sup>2</sup>	2	146+5+7 такси (158)	
<b>ВТОРА ЖОЛТА ЗОНА (B)</b>							
			<b>ВРЕМЕНСКО ОГРАНИЧУВАЊЕ ПА ПАРКИРАЊЕ- 4 ЧАСА/</b>			<b>ЦЕНА НА УСЛУГА 35 ДЕН./ ЧАС</b>	
9	М.Х. Јасмина- Бристол 1	бул. Св.Кирил и Методиј бб	B2	2.435 m <sup>2</sup>	2	57	
10	М.Х. Јасмина- Бристол 2	бул. Св.Кирил и Методиј бб	B3	408 m <sup>2</sup>	2	44+2 (46)	
11	Гимназија Јосип Броз Тито	ул. Димитрија Чуповски тех.бр.	B6	390 m <sup>2</sup>	2	25+1(26)	
12	Илинден	ул. Стив Наумов бб	B7	921 m <sup>2</sup>	2	74+3 (77)	
13	ЈП Водовод и канализација	ул. Новопроектирана, Лазар Личеновски и Загребачки	B10	4381,47m <sup>2</sup>		24	
<b>ТРЕТА ЗЕЛЕНА ЗОНА (C)</b>							
			<b>ВРЕМЕНСКО ОГРАНИЧУВАЊЕ ПА ПАРКИРАЊЕ- 6 ЧАСА/</b>			<b>ЦЕНА НА УСЛУГА 25 ДЕН./ ЧАС</b>	
14	Коста Шахов	ул. Коста Шахов бб	C8	350 m <sup>2</sup>	2	7	
15	Дебарца, Тримпаре, Шахов (кај Методистичка Црква)	ул. Дебарца бб, ул. Никола Тримпаре бб ул. Коста Шахов бб	C9	450 m <sup>2</sup>	2	21	
16	Орце Николов	ул. Орце Николов бб	C11	1.375 m <sup>2</sup>	4	111+1 (112)	
17	Ѓуро Ѓаковик	ул. Ѓуро Ѓаковик бб	C15	800 m <sup>2</sup>	4	64	
18	Ленинова (Дебар Маало)	ул. Амнита Трети бб	C17	522,5 m <sup>2</sup>	2	38	
19	Универзална Сала	ул. Костурски херци 280	C19	985 m <sup>2</sup>	2	25+1 (26)	
20	Транспортен Центар	ул. Борис Кидрич, ул. Беласица, ул. 23 Октомври и Понта- ул. Никола Карев	C33	1.152m <sup>2</sup>	2	125+5+6 такси (136)/ 168+4 (172). (308)	
21	Транспортен Центар	ул. Никола Карев кај Дело Пајак	C35	4.751m <sup>2</sup>	2	51+2 (53)	
22	Комплекс Објекти: Судска Палата, МАНУ, МТВ	ул. Кеј Димитар Влахов	C45	4870 m <sup>2</sup>	4	370+10 (380)	
23	Keј Димитар Влахов	ул. Кеј Димитар Влахов	C46	9216m <sup>2</sup>	2	193	
24	300	бул. Илинден бб	C80	3713m <sup>2</sup>	2	101+3+ 5 такси (109)	
25	Собрание на Град Скопје	бул. Илинден бб	C81	4035m <sup>2</sup>	6	127+4 (131)	
<b>ЧЕТВРТА БЕЛА ЗОНА (D)</b>							
			<b>ВРЕМЕНСКО ОГРАНИЧУВАЊЕ ПА ПАРКИРАЊЕ- НЕМА ОГРАНИЧУВАЊЕ/</b>			<b>ЦЕНА НА УСЛУГА 25 ДЕН./ ЧАС</b>	
26	Хотел Русија	бул. АСНОМ	D1	1330 m <sup>2</sup>		30+1 (31)	
27	ТЦ Три Бисери	бул. Јане Сандански	D2			780	
28	ТЦ Бисер	бул. Јане Сандански 1455	D3	16.875m <sup>2</sup>	4	1346-12 (1358)	
29	Веро (Рударски Институт)	бул. Јане Сандански 1455	D4	9.375 m <sup>2</sup>	4	717 + 10 (727)	
30	Владимир Комаров	ул. 23 Октомври	D5	5720 m <sup>2</sup>	2	112-4 (116)	
31	Палма Аеродром	бул. Јане Сандански 670	D6	5067 m <sup>2</sup>	4	110+3 (113)	
32	Аеродром- Глориа (зелени згради)	бул. Јане Сандански 1455	D7	17050m <sup>2</sup> +1018m <sup>2</sup>	2	593+20 + Анекс 43+ (660)	
33	Бојмија	ул. Бојмија	D8	1724 m <sup>2</sup>	2	61+2 (63)	
34	Градска Болница „8 Септември“	ул. Бледски Договор	D40	3460 m <sup>2</sup>		63-2(65)	
35	Тениски клуб АБЦ	бул. Илинден бб	D62	1440 m <sup>2</sup>	2	32+1+5 такси(38)	
				<b>СВКУПНО:</b>	115.333,47 m <sup>2</sup>	72	<b>6229</b>

## 4. СЕКТОР ПАЈАК

Со цел што поефикасно и во што поголеми рамки да ја спроведе својата основна дејност- уредување на сообраќајот во мирување, Претпријатието покрај оспособување на паркинг места во градот (и давање на услугата паркирање), својата работа ја има организирано и на начин со кој овозможува неправилно запрените и паркирани возила, изложени на јавни сообраќајни и зелени инциденти каде оневозможуваат непречено одвивање на сообраќајот за пешаците, велосипедистите, ЛПП, возилата итн. да бидат отстранети. Дислоцирањето на овие возила го спроведува со помош на работењето и заложбите на овој сектор и специјалните возила Пајак.

Сектор Пајак во текот на 2019 година функционираше со осум специјални Пајак возила. Во соработка со сообраќајна полиција и комуналните инспектори на Град Скопје и другите општини, овој сектор ја исполнува својата основна цел и дејност овозможувајќи полесен проток на возилата и пешаците во сообраќајот.

Во текот на 2019 година, во Сектор Пајак набавени се две нови специјални возила Пајак, марка *Iveco*, додека две постари возила од возниот парк на овој сектор марка *Iveco* се доцирани во Кавадарци и Струмица.

Во текот на 2018 година, претпријатието реализираше три донации на специјални возила пајак и тоа за општините Куманово, Штип и Охрид. На нив им беа донирани првите специјални возила со кои претпријатието работеше и тоа возила марка *Iveco* Отојол и едно специјално возило пајак марка *Mercedes*.

Покрај тековните работи, во своето секојдневно работење овој сектор врши и се справува и со други дејности значајни за општеството, како на пример: при посета на одредена ВИП личност, овој сектор со помош на специјалните возила придонесува за зголемување на безбедноста на сообраќајот на јавните површини; во вакви ситуации, „се чистат улиците“ односно, се обезбедува траса на движење на ВИП личноста. Конкретен пример од минатата, 2019 година, е посетата на Папата Франциско на 7 Мај кога Сектор Пајак придонесе во спроведување на безбедносниот протокол.



## ГОДИШЕН ИЗВЕШТАЈ

2019

Дека претпријатието е општествено одговорно се потврдува освен со донациите специјалните возила и со поддршка на безбедносните протоколи во соработка со Министерството за внатрешни работи кога е во прашање посета на значајна личност во интерес на државата. Освен поддршка на гореспоменатиот безбедносниот протокол при посета на Палата Франциско, Сектор Пајак учествуваше и во поддршка на безбедносните протоколи при посета на високи државници на Европската Унија и САД, Г-ѓа. Меркел, Г-н Помпео како и други високи претставници на НАТО Алијансата Г-н. Столтенберг и сл.

Понатаму, во летниот период (јули и Август) во соработка со ЈП Охридски Комуналец, од овој сектор а на барање на Општина Охрид беа испратени наизменично по едно специјално возило Пајак, заедно со возач и помошник на возачот на специјалното возило, а заради воведување ред во сообраќајниот метеж и хаос во тој период од годината во туристичката метропола.

Секкојдневните активности и совесно работење на Сектор Пајак во голема мерка придонесуваат во зголемување на безбедноста на сообраќајот во мирување на јавните површини на територија на главниот град. Овој сектор постојано е спремен да обезбеди непречени услови за одвивање на сообраќајот.

Бројот на непрописно паркирани возила, подигнати и отстранети од страна на Сектор Пајак во 2019 година е поголем во однос на возилата отстранети 2018 година, што подолу и табеларно ќе го претставиме, во прилогот Финансиски извештаи.

### ТАБЕЛАРЕН ПРИКАЗ НА СПЕЦИЈАЛНИТЕ ВОЗИЛА ПАЈАК ВО СОБСТВЕНОСТ НА ПРЕТПРИЈАТИЕТО

РЕД. БР.	МАРКА И ТИП НА ВОЗИЛО	РЕГИСТАРСКА ОЗНАКА	ВОЛУМЕН $cm^3$	СНАГА kW	ГОДИНА НА ПРОИЗВОДСТВО
1	2	3	4		5
1	Ивеко Еуро карго ML 120 EL22-Пајак	SK 120 RJ	3920	125	2007
2	Ивеко Еуро карго ML 120 EL22-Пајак	SK-4027 AD	5880	160	2013
3	Ивеко Еуро карго ML 120 EL22-Пајак	SK -4037-AD	5880	160	2013
4	Мерцедес бенз-Атего 1222- Пајак	SK-4975-AM	4800	160	2017
5	Мерцедес бенз-Атего 1222- Пајак	SK-4976-AM	4800	160	2017
6	Мерцедес-бенз-Атего 1221- Пајак	SK 4026 AR	5123	155	2018
7	Ивеко Еуро карго ML 120 EL22 -Пајак	SK 7639 AU	5880	160	2019
8	Ивеко Еуро карго ML 120 EL22 -Пајак	SK 7641 AU	5880	160	2019

ПРИЛОГ КОН  
ГОДИШНИОТ ИЗВЕШТАЈ  
ОД РАБОТЕЊЕТО ЗА  
2019 ГОДИНА

ФИНАНСИСКИ  
ИЗВЕШТАИ



ЈП ГРАДСКИ ПАРКИНГ - СКОПЈЕ  
ОВИЕ ПРИЛОЗИ КОН ГОДИШНИОТ ИЗВЕШТАЈ ОД  
РАБОТЕЊЕТО НА ПРЕТПРИЈАТИЕТО ЈА СОДРЖАТ  
ГОДИШНАТА СМЕТКА ПОТОЧНО, БИЛАНС НА  
УСПЕХ, БИЛАНС НА СОСТОЈБА И ФИНАНСИСКИ  
РЕЗУЛТАТ



## 5.1 БИЛАНС НА УСПЕХ

ЗА ПЕРИОД ОД 01 ЈАНУАРИ ДО 31 ДЕКЕМВРИ 2019 ГОДИНА

ПРИХОДИ		2019 ГОДИНА	2018 ГОДИНА
ред. бр.			
1.	ПРИХОДИ ОД СЕКТОР ЈАВНИ ПАРКИРАЛИШТА	172,472,194.00	147,115,268.00
2.	ПРИХОДИ ОД СЕКТОР ПАЈАК	26,058,907.00	25,213,459.00
3.	ПРИХОДИ ОД ПРОДАЖБА НА РАСХОД	1,736.00	5,613.00
4.	ОСТАНАТИ ПРИХОДИ	18,448,832.00	17,665,769.00
5.	ФИНАНСИСКИ ПРИХОДИ	271,503.00	271,965.00
	<b>ВКУПНО ПРИХОДИ:</b>	<b>217,253,172.00</b>	<b>190,272,074.00</b>

РАСХОДИ		2019 ГОДИНА	2018 ГОДИНА
ред. бр.			
1.	ТРОШОЦИ НА СУРОВИНИ И МАТЕРИЈАЛИ	10,750,786.00	12,956,376.00
2.	ТРОШОЦИ ЗА УСЛУГИ	47,998,087.00	40,507,230.00
3.	ПЛАТА, НАДОМЕСТОЦИ ОД ПЛАТА И ДРУГИ ТРОШОЦИ НА ВРАБОТЕНИ	115,138,020.00	104,087,268.00
4.	ТРОШОЦИ ЗА АМОРТИЗАЦИЈА	10,850,926.00	10,141,314.00
5.	ОСТАНАТИ ОПЕРАТИВНИ РАСХОДИ	7,533,955.00	6,802,978.00
6.	ВРЕДНОСНО УСОГЛАСУВАЊЕ НА НЕТЕКОВНИ И ТЕКОВНИ СРЕДСТВА	43,774.00	23,776.00
7.	ОСТАНАТИ РАСХОДИ	304,902.00	148,165.00
8.	ФИНАНСИСКИ РАСХОДИ	6,604.00	9,021.00
	<b>ВКУПНО РАСХОДИ:</b>	<b>192,627,054.00</b>	<b>174,676,128.00</b>

## ФИНАНСИСКИ РЕЗУЛТАТ

ФИНАНСИСКИ РЕЗУЛТАТ	2019 ГОДИНА	2018 ГОДИНА
ВКУПНО ПРИХОДИ	217,253,172.00	190,272,074.00
ВКУПНО РАСХОДИ	192,627,054.00	174,676,128.00
ДОБИВКА	24,626,118.00	15,595,946.00
ДАНОК ОД ДОБИВКА	-2,573,752.00	-1,611,147.00
ДОБИВКА ПО ОДАНОЧУВАЊЕ	<b>22,052,366.00</b>	<b>13,984,799.00</b>

## ПРИХОДИ

Вкупните приходи на ЈП Градски Паркинг- Скопје за период од 01 Јануари до 31 Декември 2019 година изнесуваат 217.253.172,00 денари.

Споредено со 2018 година, приходите на претпријатието се зголемени за 26.981.098,00 денари или 14,18% (минатата година, износот на приходите е 190.272.074,00 денари).

	2019 година	2018 година	ВИДОВИ НА ПРИХОДИ
1.1.	172.472.194,00	147.115.268,00	ПРИХОДИ ОД СЕКТОР ЈАВНИ ПАРКИРАЛИШТА
1.2.	26.058.907,00	25.213.459,00	ПРИХОДИ ОД СЕКТОР ПАЈАК
1.3.	18.450.568,00	17.671.382,00	ОСТАНАТИ ПРИХОДИ
1.4.	271.503,00	271.965,00	ФИНАНСИСКИ ПРИХОДИ
	<b>217.253.172,00</b>	<b>190.272.074,00</b>	<b>ВКУПНО ПРИХОДИ</b>

### 1.1. ПРИХОДИ ОД СЕКТОР ЈАВНИ ПАРКИРАЛИШТА

Во текот на 2019 година Сектор Јавни паркиралишта остварува приход по основ на давање услуга- паркирање на износ 172.472.194,00 денари.

Во споредба со истиот период минатата година, приходот од оваа дејност која ја остварува претпријатието, давање на услуга- паркирање, е поголем за 25.356.926,00 денари или за 17,24%.

Приходите од Сектор Јавни Паркиралишта, во текот на 2019 година произлегуваат од:

- ✓ Приходи од т.н. „затворени“ јавни паркиралишта, во износ од 59.023.583,00 денари;
- ✓ Приходи од зонско паркирање- на износ 95.640.364,00 денари и
- ✓ Приходи од катни гаражи со вкупен износ од 17.808.247,00 денари.

Истите овие приходи, во 2018 година изнесувале 147.115.268,00 денари, односно:

- ✓ Приходи од т.н. „затворени“ јавни паркиралишта, во износ од 51.009.881,00 денари;
- ✓ Приходи од зонско паркирање- на износ 80.960.485,00 денари и
- ✓ Приходи од катни гаражи со вкупен износ од 15.144.902,00 денари.

ФИНАНСИСКИ ИЗВЕШТАЈ  
ПРИЛОГ КОН ГОДИШЕН ИЗВЕШТАЈ

2019

1.1.1. ПРИХОДИ ОД „ЗАТВОРЕНИ“ ЈАВНИ ПАРКИРАЛИШТА

Во рамки на поделни категории приходи кај Сектор јавни паркиралишта може да ја забележиме следната состојба:

Кај „затворените“ јавни паркиралишта бележиме раст во приходот во износ од 8.013.702,00 денари или пораст за 15,71%, споредувајќи ја 2019 со 2018 година.

Во прилог даваме преглед, табеларно изразени приходи од „затворени“ јавни паркиралишта по оделни паркиралишта, споредбено 2019- 2018 година.

Табела 1 го претставува приходот остварен врз основа на дневен промет, во табела 2 е прикажан остварениот приход направен врз основа на претплати по издадени картички за паркирање на корисниците на услуги на овој вид на паркирање- паркирање на јавно паркиралиште и во табела 3 е прикажан вкупно остварениот приход кај затворените јавни паркиралишта.

ТАБЕЛА 1- ОСТВАРЕН ПРИХОД ОД ДНЕВЕН ПРОМЕТ НА ЈАВНИ ПАРКИРАЛИШТА

РЕД. БР.	ЈАВНО ПАРКИРАЛИШТЕ	2019	2018	+/-	ИНДЕКС
1	ЗОИЛ	1,824,200.00	1,849,105.00	-24,905.00	0.99
2	ТРЕСКА	4,155,263.00	3,581,661.00	573,603.00	1.16
3	КОЧО РАЦИН	999,955.00	870,089.00	129,866.00	1.15
4	ГРАДСКА БОЛНИЦА	3,477,383.00	3,682,796.00	-205,413.00	0.94
5	ДОМ НА ПЕЧАТ	2,094,680.00	2,007,347.00	87,333.00	1.04
6	АМСМ	657,655.00	732,272.00	-74,617.00	0.90
7	ТУТУНСКИ КОМБИНАТ	687,515.00	668,449.00	19,066.00	1.03
8	НАРОДЕН ФРОНТ	770,454.00	673,189.00	97,265.00	1.14
9	8 СЕПТЕМВРИ	1,689,497.00	1,806,437.00	-116,940.00	0.94
10	КЛИНИЧКИ ЦЕНТАР	24,901,538.00	23,584,606.00	1,316,932.00	1.06
	<b>ВКУПНО:</b>	<b>41,258,140.00</b>	<b>39,455,951.00</b>	<b>1,802,189.00</b>	<b>1.05</b>

ТАБЕЛА 2- ОСТВАРЕН ПРИХОД ОД ПРЕТПЛАТИ НА ЈАВНИ ПАРКИРАЛИШТА

РЕД. БР.	ЈАВНО ПАРКИРАЛИШТЕ	2019	2018	+/-	ИНДЕКС
1	ЗОИЛ	961,683.00	900,319.00	61,364.00	1.07
2	ТРЕСКА	199,152.00	199,862.00	-710.00	1.00
3	КОЧО РАЦИН	338,990.00	273,070.00	65,920.00	1.24
4	ГРАДСКА БОЛНИЦА	540,190.00	673,002.00	-132,812.00	0.80
5	ДОМ НА ПЕЧАТ	1,372,034.00	1,323,458.00	48,576.00	1.04
6	АМСМ	763,208.00	659,051.00	104,157.00	1.16
7	ТУТУНСКИ КОМБИНАТ	409,710.00	355,554.00	54,156.00	1.15
8	НАРОДЕН ФРОНТ	127,507.00	98,570.00	28,937.00	1.29
9	8 СЕПТЕМВРИ	0.00	0.00	0.00	0.00
10	КЛИНИЧКИ ЦЕНТАР	9,708,532.00	4,070,016.00	5,638,516.00	2.39
11	ОПШТО ПАРКИРАЛИШТА	3,344,437.00	3,001,028.00	343,409.00	1.11
	<b>ВКУПНО:</b>	<b>17,765,443.00</b>	<b>11,553,930.00</b>	<b>6,211,513.00</b>	<b>1.54</b>

ФИНАНСИСКИ ИЗВЕШТАИ  
ПРИЛОГ КОИ ГОДИШЕН ИЗВЕШТАЈ

2019

ТАБЕЛА 3- ОСТВАРЕН ПРИХОД ОД ДНЕВЕН ПРОМЕТ И ПРЕТИПАТИ НА ЈАВНИ ПАРКИРАЛИШТА

РЕД. БР.	ЈАВНО ПАРКИРАЛИШТЕ	2019	2018	+/-	ИНДЕКС
1	ЗОИЛ	2.785.883,00	2.749.424,00	36.459,00	1,01
2	ГРЕСКА	4.354.415,00	3.781.523,00	572.892,00	1,15
3	КОЧО РАЦИН	1.338.945,00	1.143.159,00	195.786,00	1,17
4	ГРАДСКА БОЛНИЦА	4.017.573,00	4.355.798,00	-338.225,00	0,92
5	ДОМ НА ПЕЧАТ	3.466.714,00	3.330.805,00	135.909,00	1,04
6	АМСМ	1.420.863,00	1.391.323,00	29.540,00	1,02
7	ТУТУНСКИ КОМБИНАТ	1.097.225,00	1.024.003,00	73.222,00	1,07
8	НАРОДЕН ФРОНТ	897.961,00	771.759,00	126.202,00	1,16
9	8 СЕПТЕМВРИ	1.689.497,00	1.806.437,00	-116.940,00	0,94
10	КЛИНИЧКИ ЦЕНТАР	34.610.070,00	27.654.622,00	6.955.448,00	1,25
11	ОПШТО ПАРКИРАЛИШТА	3.344.437,00	3.001.028,00	343.409,00	1,11
	<b>ВКУПНО:</b>	<b>59.023.583,00</b>	<b>51.009.881,00</b>	<b>8.013.702,00</b>	<b>1,16</b>

Од табелите може да се согледа движењето на приходите по поделни паркиралишта. Бележиме зголемување на приходите како по основ на оставери дневен промет и тоа во вкупен износ од 1.802.189,00 денари така и по основ на претипати каде приходот е зголемен за 6.211.513,00 денари.

Речиси кај сите паркиралишта се забележува зголемување на приходите со исклучок на паркингот Градска болница и 8-ма Септември.

Повеќе фактори влијаат врз движењето на приходите :

- ✓ Конкурентски претпријатија кои исто така се занимаваат со стопанисување со паркинг просторот во градот;
- ✓ Бесплатното паркирање кај категоријата корисник на услуга „станар“;
- ✓ Намалување на цената на претипатата кај ЛПН (лица со посебни потреби)
- ✓ Цените на паркинг услугата и
- ✓ други објективни околности, како на пример: спроведување градежни активности околу и на паркиралиштата, застареност на паркинг системите, укинување на трета смена на дел од паркиралиштата итн).

Табела 4 содржи информација за издадени картички по категории корисници на услуга „паркирање на јавно паркиралиште“ кои согласно потребите и Ценовникот на услуги на претпријатието се формирани на следниот начин: станар (прво, второ и службено возило), правен субјект, вработен кај правен субјект и физичко лице.

ФИНАНСИСКИ ИЗВЕШТАИ  
ПРИЛОГ КОИ ГОДИШЕН ИЗВЕШТАЈ

2019

ТАБЕЛА 4 ИЗДАДЕНИ КАРТИЧКИ СПОРЕД КАТЕГОРИЈА КОРИСНИК НА УСЛУГА КАЈ „ЗАТВОРЕНИТЕ“ ЈАВНИ ПАРКИРАЛИШТА СО СОСТОЈБА 31.12.2019 ГОДИНА

ЈАВНО ПАРКИРАЛИШТЕ	ИЗДАДЕНИ КАРТИЧКИ ПО КАТЕГОРИЈА КОРИСНИК НА УСЛУГА					
	СТАНАР ПРВО ВОЗИЛО	СТАНАР ИТОГО-ВКУПНО	СТАНАР СЛУЖБЕНО ВОЗИЛО	ПРАВЕН СУБЈЕКТ	ВРАБОТЕН КАЈ ПРАВЕН СУБЈЕКТ	ФИЗИЧКО ЛИЦЕ
1	2	3	4	5	6	7
КОЧО РАЦИИ	203	55	4	2	8	1
ГРАДСКА БОЛНИЦА	90	27	3	/	60	/
ЗОИЛ	19	4	1	14	84	1
ТУТУНСКИ КОМБИНАТ	/	/	/	2	53	/
ТРЕСКА	155	15	10	/	17	1
АМСМ	3	/	/	1	107	/
ДОМ НА ПЕЧАТ	/	/	/	33	110	2
НАРОДЕН ФРОНТ	176	18	6	1	/	2
МАЈКА ТЕРЕЗА	20	2	1	8	1370	2
<b>ВКУПНО:</b>	<b>666</b>	<b>121</b>	<b>25</b>	<b>61</b>	<b>1809</b>	<b>9</b>

Во табела 5 и 6 прикажани се споредбени показатели за број на издадени бесплатни дозволи за паркирање на станарите корисници на затворени јавни паркиралишта по месеци за 2018 и 2019 година.

ТАБЕЛА 5 БРОЈ НА ИЗДАДЕНИ БЕСПЛАТНИ ДОЗВОЛИ НА КАТЕГОРИЈА СТАНАР ПО МЕСЕЦИ ЗА 2018 ГОДИНА

МЕСЕЦ	ТРЕСКА	ГРАДСКА БОЛНИЦА	КОЧО РАЦИИ	НАРОДЕН ФРОНТ	ЗОИЛ	КЛИНИЧКИ ЦЕНТАР	АМСМ	ВКУПНО
ЈАНУАРИ 2018	164	96	234	164	26	17	3	704
ФЕВРУАРИ 2018	162	95	234	165	26	17	3	702
МАРТ 2018	163	96	234	165	25	18	3	704
АПРИЛ 2018	164	96	235	165	17	18	3	698
МАЈ 2018	163	96	236	165	18	18	3	699
ЈУНИ 2018	158	96	237	166	18	19	3	697
ЈУЛИ 2018	159	96	238	166	18	18	3	698
АВГУСТ 2018	119	96	238	166	18	18	3	658
СЕПТЕМВРИ 2018	128	96	240	165	18	18	3	668
ОКТОМВРИ 2018	137	97	243	166	18	18	3	682
НОЕМВРИ 2018	142	98	243	167	18	18	3	689
ДЕКЕМВРИ 2018	144	98	245	167	18	19	3	694
<b>ВКУПНО:</b>	<b>1803</b>	<b>1156</b>	<b>2857</b>	<b>1987</b>	<b>238</b>	<b>216</b>	<b>36</b>	<b>8293</b>

ФИНАНСИСКИ ИЗВЕШТАИ  
ПРИЛОГ КОН ГОДИШЕН ИЗВЕШТАЈ

2019

ТАБЕЛА 6 БРОЈ НА ИЗДАДЕНИ БЕСПЛАТНИ ДОЗВОЛИ НА КАТЕГОРИЈА СТАНАР ПО МЕСЕЦИ ЗА 2019 ГОДИНА

МЕСЕЦ	ТРЕСКА	ГРАДСКА БОЛНИЦА	КОЛО РАЦИН	НАРОДЕН ФРОНТ	ЗОИЛ	КЛИНИЧКИ ЦЕНТАР	АМСМ	ВКУПНО
ЈАНУАРИ 2019	144	68	246	167	18	19	3	665
ФЕВРУАРИ 2019	146	88	257	169	18	19	3	700
МАРТ 2019	146	88	259	171	19	19	3	705
АПРИЛ 2019	165	87	255	171	19	19	3	719
МАЈ 2019	148	86	251	171	19	19	3	697
ЈУНИ 2019	149	87	260	173	19	19	3	710
ЈУЛИ 2019	147	86	252	173	19	19	3	699
АВГУСТ 2019	148	87	255	174	19	19	3	705
СЕПТЕМВРИ 2019	151	88	256	174	19	19	3	710
ОКТОМВРИ 2019	152	89	255	175	19	20	3	713
НОЕМВРИ 2019	153	89	262	175	19	20	3	721
ДЕКЕМВРИ 2019	155	90	203	176	19	20	3	666
<b>ВКУПНО:</b>	<b>1804</b>	<b>1033</b>	<b>3011</b>	<b>2069</b>	<b>226</b>	<b>231</b>	<b>36</b>	<b>8410</b>

### 1.1.2. ПРИХОДИ ОД ЗОНСКО ПАРКИРАЊЕ

Врз основа на услугата „зонско паркирање“, претпријатието остварува приходи по неколку основи: месечни/ годишни претплати кај поодделни категории корисници на услугата, плаќање за услугата преку купување на греб картичка која корисниците е потребно да ја постават на предното ветробранско стакло претходно означувајќи го своето паркирање „гребесјки“ го сребрениот слој, наплата преку испраќање на смс порака и приход врз основа на издавање доплатен билет кој ниту се издава на оние возила кои не платиле за услугата паркирање во зона.

ТАБЕЛА 4- ПРЕГЛЕД НА ОСТВАРЕН ПРИХОД ВРЗ ОСНОВА НА ЗОНСКО ПАРКИРАЊЕ (СПОРЕДБЕН ПРИКАЗ НА СОСТОЈБАТА ВО 2019 НАСПРОТИ 2018 ГОДИНА)

РЕД. БР.	ПРИХОДИ ОД ЗОНСКО ПАРКИРАЊЕ	2019	2018	+/-	ИНДЕКС
1	МЕСЕЧНИ ПРЕТПЛАТИ	7,546,932.00	5,960,013.00	1,586,919.00	1.27
2	ГРЕБ КАРТИЧКИ	868,616.00	788,443.00	80,173.00	1.10
3	ПЛАЌАЊЕ ПРЕКУ СМС	73,741,723.00	64,254,132.00	9,487,591.00	1.15
4	ДОПЛАТНИ БИЛЕТИ	13,483,093.00	9,957,898.00	3,525,195.00	1.35
	<b>ВКУПНО:</b>	<b>95,640,364.00</b>	<b>80,960,486.00</b>	<b>14,679,878.00</b>	<b>1.18</b>



**ФИНАНСИСКИ ИЗВЕШТАИ  
ПРИЛОГ КОН ГОДИШЕН ИЗВЕШТАЈ**



Кај овој начин на паркирање, доколку ги анализираме вкупните бројки, регистрираме пораст на приходот за 14.679.878,00 денари во споредба со минатата година или пораст за 18,13%.

Во рамки на структурата на приходите од зонско паркирање, доколку ги споредиме 2019 со 2018 година, имаме апсолутен пораст на приходите по сите основи.

**БРОЈ НА ИЗДАДЕНИ БЕСПЛАТНИ ДОЗВОЛИ НА КАТЕГОРИЈА „СТАНАР“**

*ТАБЕЛА 7- БРОЈ НА ИЗДАДЕНИ БЕСПЛАТНИ ДОЗВОЛИ НА КАТЕГОРИЈА КОМИСИЈИ НА УСЛУГА „СТАНАР“ КАЈ ЗОНСКОТО ПАРКИРАЊЕ И КАЈ ЈАВНИТЕ ПАРКИРАЛИШТА, ИЗРАЗЕНО ПО МЕСЕЦИ (СПОРЕДБЕН ПРИКАЗ НА СОСТОЈБАТА ВО 2019 НАСПРОТИ 2018 ГОДИНА)*

ПЕРИОД/ МЕСЕЦ	ЗОНСКО ПАРКИРАЊЕ ЦЕНТАР		ЗОНСКО ПАРКИРАЊЕ АЕРОДРОМ		„ЗАТВОРЕНИ“ ЈАВНИ ПАРКИРАЛИШТА	
	2019	2018	2019	2018	2019	2018
ЈАНУАРИ	1,656	1,575	6,516	6,318	665	704
ФЕВРУАРИ	1,665	1,596	6,530	6,334	700	702
МАРТ	1,676	1,595	6,443	6,342	705	704
АПРИЛ	1,668	1,617	6,468	6,339	719	698
МАЈ	1,682	1,624	6,500	6,356	697	699
ЈУНИ	1,691	1,628	7,014	6,376	710	697
ЈУЛИ	1,690	1,631	7,429	6,395	699	698
АВГУСТ	1,701	1,632	7,494	6,413	705	658
СЕПТЕМВРИ	1,707	1,636	7,629	6,432	710	668
ОКТОМВРИ	1,709	1,642	7,691	6,449	713	682
НОЕМВРИ	1,719	1,653	7,747	6,468	721	689
ДЕКЕМВРИ	1,726	1,659	7,802	6,499	666	694
<b>ВКУПНО:</b>	<b>20,290</b>	<b>19,488</b>	<b>85,263</b>	<b>76,721</b>	<b>8,410</b>	<b>8,293</b>

## ВРЕДНОСТ НА БЕСПЛАТНО ИЗДАДЕНИ ДОЗВОЛИ ЗА КАТЕГОРИЈА „СТАНАР“ ЗА 2019 ГОДИНА

Врз основа на издадените дозволи кај зонското паркирање и картички кај „затворените“ јавни паркиралишта на категоријата корисници на услуга „станар“ на кои што оваа услуга им се издава за 0,00 денари, можеме да ја пресметаме вредноста која што за јавното претпријатие значи загубен приход

Вредноста на бесплатното паркирање за повластената категорија корисник на услуга „станар“ на претпријатието за 2019 година, значи првмет во висина од 16.335.400,00 денари на годишно ниво олносно, изгубен приход од околу 12.762.031,00 и воедно трошок за /ИШ во износ од 2.297.166 денари.

Во табела 6 приложуваме табеларно претставена пресметка на загубениот приход на претпријатието врз основа на давање бесплатна услуга на категоријата корисник „станар“ која што се издава во Општина Аеродром, зона Д, за сите возила (прво, второ и службено), во зоните А, Б и Ц за прво возило и на „затворените“ јавни паркиралишта исто така за прво возило.

ТАБЕЛА 6- ВРЕДНОСТ НА ИЗДАДЕНИ БЕСПЛАТНИ ДОЗВОЛИ НА КАТЕГОРИЈА КОРИСНИЦИ НА УСЛУГА „СТАНАР“ КАЈ ЗОНСКОТО ПАРКИРАЊЕ И КАЈ ЈАВНИТЕ ПАРКИРАЛИШТА, ИЗРАЧУНО ПО МЕСЕЦИ (СТОЈЕДБЕН ПРИКАЗ НА СОСТАВНАТА ВО 2019 ГОДИНА)

ПЕРИОД/ МЕСЕЦ	ЗОНСКО ПАРКИРАЊЕ ЦЕНТАР		ЗОНСКО ПАРКИРАЊЕ АЕРОДРОМ		„ЗАТВОРЕНИ“ ЈАВНИ ПАРКИРАЛИШТА		ВКУПНО:		ОСНОВИЦА ЗА ДДВ		ТРОШОК ЗА ДДВ	
	2019	2018	2019	2018	2019	2018	2019	2018	2019	2018	2019	2018
ЈАНУАРИ	248.400	236.250	935.100	909.500	99.750	105.600	1.283.250	1.251.350	1.002.539	977.617	180.457	175.971
ФЕБРУАРИ	249.750	239.400	933.800	917.000	105.000	105.300	1.288.550	1.261.700	1.006.680	985.703	181.292	177.427
МАРТ	251.400	239.250	920.000	918.200	105.750	105.600	1.277.150	1.263.050	997.773	986.738	179.599	177.616
АПРИЛ	250.200	242.550	921.200	915.200	107.850	104.700	1.279.250	1.262.450	999.414	986.289	179.895	177.532
МАЈ	252.300	243.600	923.800	917.800	104.550	104.850	1.280.650	1.266.250	1.000.508	989.238	180.091	178.066
ЈУНИ	253.650	244.200	972.600	919.700	106.500	104.550	1.332.750	1.268.450	1.041.211	990.977	187.418	178.376
ЈУЛИ	253.500	244.650	1.040.500	922.100	104.850	104.700	1.398.850	1.271.450	1.092.852	993.320	196.713	178.798
АВГУСТ	255.150	244.800	1.054.400	924.100	105.750	98.700	1.415.300	1.267.600	1.105.703	990.313	199.027	178.256
СЕПТЕМВРИ	256.050	245.400	1.073.300	923.600	106.500	100.200	1.435.850	1.269.200	1.121.758	991.563	201.916	178.481
ОКТОМВРИ	256.350	246.300	1.079.500	928.100	106.950	102.300	1.442.800	1.276.700	1.127.188	997.422	202.894	179.536
НОЕМВРИ	257.850	247.950	1.085.100	932.200	108.150	103.350	1.451.100	1.283.500	1.133.672	1.002.734	204.061	180.492
ДЕКЕМВРИ	258.900	248.850	1.091.100	934.300	99.900	104.100	1.449.900	1.287.250	1.132.734	1.005.664	203.892	181.020
<b>ВКУПНО:</b>	<b>3.043.500</b>	<b>2.923.200</b>	<b>12.030.400</b>	<b>11.061.800</b>	<b>1.261.500</b>	<b>1.243.950</b>	<b>16.335.400</b>	<b>15.228.950</b>	<b>12.762.031</b>	<b>11.897.617</b>	<b>2.297.166</b>	<b>2.141.571</b>

# ФИНАНСИСКИ ИЗВЕШТАИ

## ПРИЛОГ КОН ГОДИШЕН ИЗВЕШТАЈ

### ИЗВЕШТАЈ ЗА ИЗДАДЕНИ ДОЗВОЛИ ПО ЗОНИ И МЕСЕЦИ ЗА 2019 ГОДИНА



Во продолжение на Годишниот извештај ја прикажуваме бројката на регистрирани корисници на зонско паркирање по месеци и по зони преку бројот на издадени дозволи за паркирање. Табеларните прикази воедно содржат и информација за плаќање на услугата преку испратени смс пораки.

**ГРУПА ТАБЕЛАРНИ ПРИКАЗИ БРОЈ 9 - ИЗДАДЕНИ ДОЗВОЛИ ПО КАТЕГОРИИ КОРИСНИЦИ НА УСЛУГА ЗОНСКО ПАРКИРАЊЕ И ОСТВАРЕНИ ПАРКИНГ СЕСНИ ИЗРАЗЕНО ПО МЕСЕЦИ**

НАЗИВ НА ЈАВНА ПОПРАВНА НА МЕСТА ЗА ПАРКИРАЊЕ: **РЕЗЕРВНО БРОЈ ЗА ПАРКИРАЊЕ** ОПШТИНА/РЕГИОН:

**НУЛТА ПОРТОКАЛОВА О ЗОНА | 398 |** арх.бр. 15-2809/3 од 05.08.2009 година |

РАБОТНО ВРЕМЕ: 7:00-23:00 ПО-КАТЕГОРИИ: СЕБЕЗНА ДЕКЛАРИРАНИ ПРАЗНИЦИ | ДЕНА: 1:00 ДЕН ПО ЕДНА 50 ДЕН СЕКОЈ НАСТАВНИ ЧАС

ПЕРИОД МЕСЕЦ 2019 ГОДИНА	ПАРКИНГ СЕСИИ		ИЗДАДЕНИ ДОЗВОЛИ ПО КАТЕГОРИЈА КОРИСНИЦИ НА УСЛУГА					РЕЗЕРВИРАНО ПАРКИНГ МЕСТО	МЕСЕЧНА ДОЗВОЛА ЗА ЦЕЛА ЗОНА	ГОДИШНА ДОЗВОЛА					
	СМС	СМС	СТАРШАРСКИ ДОЗВОЛИ	ГОСТИНСКА КАРТА	ПРАВЕН СУБЈЕКТ	ВЛАСТЕН КАР ПРАВЕН СУБЈЕКТ	ПРАВЕН СУБЈЕКТ								
	1	2	ПРОДО ПОЗВОЛА	ПРОДО ПОЗВОЛА	ПРОДО ПОЗВОЛА	САМОКЛЕДО ПОЗВОЛА	3	4	5	6	7	8	9	10	11
ЈАНУАРИ 2019	4 024	77					4	4			7	0	0	0	0
ФЕБРУАРИ 2019	3 974	77					3	3			1	0	0	0	0
МАРТ 2019	4 218	78					3	3	4		0	0	0	7	0
АПРИЛ 2019	3 305	77					1	1	2		0	0	0	0	0
МАЈ 2019	3 486	78					3	3	3		0	0	0	0	0
ЈУНИ 2019	4 061	79					7	7	2		0	0	0	0	0
ЈУЛИ 2019	4 005	78					0	0	1		0	0	0	0	0
АВГУСТ 2019	4 582	79					0	0	1		0	0	0	0	0
СЕПТЕМВРИ 2019	4 507	79					0	0	1		0	0	0	0	0
ОКТОМВРИ 2019	4 656	79					0	0	2		0	0	0	0	0
НОЕМВРИ 2019	4 113	80					0	0	2		0	0	0	0	0
ДЕКЕМВРИ 2019	4 023	79					0	0	2		0	0	0	0	0
<b>ВКУПНО:</b>	<b>48 954</b>	<b>940</b>	<b>71</b>	<b>70</b>	<b>20</b>	<b>21</b>	<b>2</b>	<b>17</b>	<b>7</b>	<b>0</b>	<b>17</b>	<b>0</b>	<b>0</b>	<b>0</b>	<b>0</b>

## ПРВА ЦРВЕНА А ЗОНА

363

арх.бр. 15-2009/3 от 05.08.2009 година |

РАБОТНО ВРЕМЕ 7:00-23:00 ПОЧЕТОК НА РАБОТНОТО ВРЕМЕ 7:00 ЧАСОВИ | ЦЕНА &lt;= 5 ЛЕВ/ЧАС

ПЕРИОД МЕСЕЦ 2019 ГОДИНА	ПАРКИРИНГ СЪСЦИ	ИЗДАДЕНИ ДОЗВОЛИ ПО КАТЕГОРИЯ КОРИСНИК НА УСЛУГА													
		СМС		СТАНАРСКИ ДОЗВОЛИ		ГОСТИНСКА КАРТА		ПРАВЕН СЪБЈЕКТ		ПРАВНОСТРАН ПРАВЕН СЪБЈЕКТ		РЕЗЕРВИРАНО ПАРКИРИНГ МЕСТО		МЕСЕЧНА ДОЗВОЛА ЗА ЦЕЛА ЗОНА	
<i>1</i>	<i>2</i>	ПРВО ПОЗИЦИО	ВТОРО ПОЗИЦИО	САМООБНО ПОЗИЦИО	<i>4</i>	<i>5</i>	<i>6</i>	<i>7</i>	<i>8</i>	<i>9</i>	<i>10</i>	<i>11</i>	<i>12</i>		
ЯНУАРИ 2019	17 742	460	44	23				7	6			10			
ФЕВРУАРИ 2019	20 644	460	49	28			13	2	25			0	0		
МАРЧ 2019	23 205	465	49	28			24	4	57			7	0		
АПРИЛ 2019	21 965	450	46	29			12	2	31			4	0		
МАЙ 2019	22 113	465	50	27			12	2	28			4	0		
ЈУНИ 2019	21 931	464	47	27			12	0	25			4	0		
ЈУЛИ 2019	25 600	464	49	26			0	3	19			2	0		
АВГУСТ 2019	23 688	464	46	29			11	0	20			0	0		
СЕПТЕМВРИ 2019	24 290	467	48	26			12	1	22			2	0		
ОКТОМВРИ 2019	22 326	467	51	26			12	1	24			2	0		
НОЕМВРИ 2019	22 246	469	49	27			12	1	27			2	0		
ДЕКЕМВРИ 2019	24 452	469	47	25			12	1	27			2	0		
<b>ВКУПНО:</b>	<b>270 202</b>	<b>5,573</b>	<b>575</b>	<b>321</b>	<b>154</b>	<b>134</b>	<b>333</b>	<b>15</b>	<b>31</b>	<b>0</b>	<b>0</b>	<b>31</b>	<b>0</b>		

# ФИНАНСИСКИ ИЗВЕШТАИ ПРИЛОГ КОН ГОДИШЕН ИЗВЕШТАЈ

2019

33

КАЗИНА ЈАШНА ДОВРИШНА ГАМБИСТА ЗА НАРКИТАРИ

ЛИСТ НА БРОЈ ПАРКИНГ МЕСТА

ОДБРАНА РЕАБИЛИТАЦИЈА

ВТЮРА ЖОЛТА Б ЗОЦА

206

арх.бр. 15-2809/3 од 03.08.2009 година

РАБОТНО ВРЕМЕ: 7:00-23:00 СЕБЕДЕН (ОС. ЗА ДОТА ПУТОВАЊА И ЛРЖАШИИ ПЕДАГОШЦИЕ ВЕРЗЕДЕНИ ДЕЧОЦИ) | ЦЕНА: 35 ден / мес

ПЕРИОД МЕСЕЦ 2019 ГОДИНА	ПАРКИНГ СЕСИИ	ИЗДАЕНИ ДОЗВОЛИ ПО КАТЕГОРИЈА КОМПНИК ОА УСЛУГА									
		СИС	СТАНАРСКИ ДОЗВОЛИ		ГОСТИНСКА КАРТА	ГРАДНИ СУБЈЕКТ	ГРАДНИ СУБЈЕКТ ПРАВИН СУБЈЕКТ	РЕЗЕРВИРАНО ЦАКНИНГ МЕСТО	МЕСЕЧНА ДОЗВОЛА ЗА ЦЕЛА ЗОНА	ГОДИШНА ДОЗВОЛА	
			ПРВО ПОЗИЦИО	СЛУЖБЕНИ ПОЗИЦИО							
ЈАНУАРИ 2019	11 740	381	20	19	0	0	0	0	0	0	
ФЕБРУАРИ 2019	13 549	381	29	20	3	0	0	0	0	0	
МАРТИ 2019	14 199	384	27	19	3	0	0	0	0	0	
АПРИЛИ 2019	13 134	384	27	20	3	0	0	0	0	0	
МАЈ 2019	14 071	387	24	17	4	0	0	0	0	0	
ЈУНИ 2019	14 715	385	25	18	4	0	0	0	0	0	
ЈУЛИ 2019	16 778	388	21	15	5	0	0	0	0	0	
АВГУСТ 2019	16 187	388	23	16	2	0	0	0	0	0	
СЕНТЕМВЕРИ 2019	15 860	386	20	17	0	0	0	0	0	0	
ОКТОМВЕРИ 2019	15 100	388	14	18	4	0	0	0	0	0	
НОЕМВЕРИ 2019	15 949	391	19	20	13	0	0	0	0	0	
ДЕКЕМВЕРИ 2019	16 131	395	25	20	5	0	0	0	0	0	
<b>ВКУПНО:</b>	<b>176 413</b>	<b>4640</b>	<b>287</b>	<b>219</b>	<b>54</b>	<b>0</b>	<b>0</b>	<b>0</b>	<b>0</b>	<b>0</b>	

# ФИНАНСИСКИ ИЗВЕШТАЈ

## ПРИЛОГ КОН ГОДИШЕН ИЗВЕШТАЈ

2019



ИЗДАВАЈУЋА ДРУШТВО ПОВЕРЛИВА ИЗДАВАЊА И ПАРКИНГ СЕРВИС | БУЛЕВАР БУЉА ПАРКИНГ ЗОНА | БЕЛГРАД / РЕПУБЛИКА

СРБИЈА

ОПШТИНА / РЕГИОН

ТРЕТА ЗЕЛЕНА Ц ЗОНА

1533

арх.бр. 15-2809/3 од 05.08.2009 год.лица |

КАКОВИТВО ВРЕМЕ 7:00-23:00 ПОНЕДЕЛНИК САНСТА, ШЕДЕЛА 4 ДРУГА ЗОНА ИЗДАВАЊЕ 4-4 САНСТА И САНСТА | ДАТАК 25 ДЕТУ/ЧАС

ПЕРИОД МЕСЕЦ 2019 ГОДИНА	ПАРКИНГ СЕРВИС		ИЗДАВАЊИ ДОЗВОЛИ ПО КАТЕГОРИЈА КОРИСНИК НА УСЛУГА										РАБОТЕН КАД ПРАВЕН СУБЈЕКТ	РАБРИРАНО ПАРКИНГ МЕСТО	МЕСЕЧНА ДОЗВОЛА ЗА ЦЕЛА ЗОНА	ГОДИШНА ДОЗВОЛА	
	СМС	СМС	ПРВО ПОЗИЈО	ДРУГО ПОЗИЈО	СЛУЖБЕНО ПОЗИЈО	СТАРАРСКИ ДОЗВОЛИ	ГОСТИНСКА КАРТА	ПРАВНИ СУБЈЕКТ	ПРАВНИ СУБЈЕКТ	ПРАВНИ СУБЈЕКТ	ПРАВНИ СУБЈЕКТ	ПРАВНИ СУБЈЕКТ					ПРАВНИ СУБЈЕКТ
ЈАНУАРИ 2019	30 859	741	53	29	6	7	0	125	5	10							
ФЕБРУАРИ 2019	45 465	747	34	31	9	32	122	5	6								
МАРТ 2019	53 736	749	58	31	18	34	144	8	8								
АПРИЛ 2019	50 423	748	56	31	16	33	133	5	7								
МАЈ 2019	51 321	752	58	20	33	33	136	5	5								
ЈУНИ 2019	53 909	763	55	32	24	35	119	5	8								
ЈУЛИ 2019	58 125	760	58	30	14	34	123	5	6								
АВГУСТ 2019	48 994	770	56	35	4	32	104	4	7								
СЕПТЕМБАР 2019	54 508	773	57	34	27	32	130	5	7								
ОКТОБАР 2019	55 061	775	58	34	20	32	141	5	7								
НОВЕМБАР 2019	55 941	779	65	34	13	34	159	6	9								
ДЕЦЕМБАР 2019	57 022	783	67	33	21	36	158	9	11								
<b>УКУПНО:</b>	<b>623 764</b>	<b>9137</b>	<b>695</b>	<b>383</b>	<b>210</b>	<b>401</b>	<b>1594</b>	<b>67</b>	<b>87</b>								

# ФИНАНСИСКИ ИЗВЕШТАЈ ПРИЛОГ КОН ГОДИШЕН ИЗВЕШТАЈ

НАЧИН НА РАВНА ПОПРШНА НАМЕНЕТА ЗА ПАРКИРАЊЕ

ВЕЗУВАЊЕ БРОЈ ПАРКИНГ МЕСТА

ОБЈЕКТА/РЕГИОН

ЧЕТВРТА БИЈЛА Д ЗОНА

3171

1

арх.бр. 15-2809/3 од 05.08.2009 година

РАБОТНО ВРЕМЕ 7:00-23:00 ПОНЕДЕЛНИК-САБОТА (ОБЕДЕЛА, ДРЖАНИ ПРАЗНИЦИ-ЧЕЛОВАЧКИ ДЕНОВИ) | ЦЕНА 25 ДЕНУ ЧАС

ПЕРИОД МЕСЕЦ 2019 ГОДИНА	ПАРКИНГ СЕСИИ		ИЗДАДЕНИ ДОВОЛИ ПО КАТЕГОРИЈА КОРИСНИК НА УСЛУГА									
	1	2	3	4	5	6	7	8	9	10	11	12
	СМС	СТАНАРСКИ ДОВОЛИ	СЛУЖБЕНО ВОЗИЛО	ГОСТИЛСКИ КАРТА	ПРАВЕН СУБЈЕКТ	ПРАВЕН СУБЈЕКТ ПРАВЕН СУБЈЕКТ	РЕЗЕРВИРАНО ПАРКИНГ МЕСТО	МЕСЕЧНА ДОВОЛА ЗА ЦЕЛА ЗОНА	ГОДИШНА ДОВОЛА			
ЈАНУАРИ 2019	41 314	6516	194	132	78	49	/	1	18			
ФЕВРУАРИ 2019	45 608	6530	210	147	76	48	/	1	9			
МАРТ 2019	51 950	6433	216	155	75	51	/	3	2			
АПРИЛ 2019	47 080	6468	206	129	79	55	/	3	1			
МАЈ 2019	49 292	6500	213	137	72	49	/	3	1			
ЈУНИ 2019	51 965	7014	203	128	72	50	/	3	1			
ЈУЛИ 2019	56 755	7429	239	133	95	55	/	4	1			
АВГУСТ 2019	48 973	7494	273	259	95	48	/	5	3			
СЕПТЕМВРИ 2019	58 753	7629	286	226	115	69	/	4	5			
ОКТОМВРИ 2019	55 503	7691	299	204	115	70	/	5	1			
НОЕМВРИ 2019	66 763	7747	296	296	111	71	/	6	1			
ДЕКЕМВРИ 2019	69 166	7802	304	284	113	69	/	7	3			
	<b>653 922</b>	<b>85263</b>	<b>2939</b>	<b>2310</b>	<b>1096</b>	<b>604</b>		<b>45</b>	<b>36</b>			

## ДОПЛАТНИ КАРТИ ВО 2019 ГОДИНА, СПОРЕДБЕНО СО 2018 ГОДИНА

Претпријатието издава доплатна карта на оние корисници на зонско паркирање кои не го регулирале паркирањето во некоја од следните ситуации: не извршиле плаќање за услугата паркирање, доколку не го почитувале временското ограничување при користење на услугата односно, го имаат надмицатото дозволеното време за паркирање од два часа во прва зона и четири часа во втора зона, не го истакнале билетот или имаат поставено неисправен билет, не е корисник на истакнатиот билет, нема извршено плаќање во предвидениот рок, доколку при паркирањето не ја почитувал хоризонталната и вертикалната сигнализација или доколку се има паркирано на место за лица со посебни потреби без соодветна дозвола за паркирање на овие наменски места за паркирање со што оневозможува истото да го употреби лице кое има потреба од соодветното место (овие паркинг места се со поголема широчина и поставени се на места кои се водостапни и полесни за влез и излез на местото наменето за паркирање).

Врз основа на извршените проверки на вработените контролори на зонско паркирање врз возилата кои ја користеле услугата паркирање и при тоа не го регулирале своето паркирање на некој од горе наведените начини, се издаваат доплатни билети.

Во табела 10 даваме информација за наплата на доплатни билети во текот на 2019 година наспроти 2018 година по месеци.

**ТАБЕЛА 10**

*ДОПЛАТНИ БИЛЕТИ, ИЗРАЗЕНО ПО МЕСЕЦИ (СПОРЕДБЕН ПРИКАЗ НА СОСТОЈБАТА ВО 2019 НАСПРОТИ 2018 ГОДИНА)*

ПЕРИОД/ МЕСЕЦ	2019	2018	+ / -	ИНДЕКС
ЈАНУАРИ	1281	730	551	1.75
ФЕВРУАРИ	1324	692	632	1.91
МАРТ	1420	1100	320	1.29
АПРИЛ	1262	916	346	1.38
МАЈ	1148	969	179	1.18
ЈУНИ	1224	1096	128	1.12
ЈУЛИ	1341	1058	283	1.27
АВГУСТ	1484	1219	265	1.22
СЕПТЕМВРИ	1532	1027	505	1.49
ОКТОМВРИ	1652	1024	628	1.61
НОЕМВРИ	1736	1093	643	1.59
ДЕКЕМВРИ	1484	1192	292	1.24
<b>ВКУПНО:</b>	<b>16,888</b>	<b>12,116</b>	<b>4,772</b>	<b>1.39</b>



Во табеларниот приказ се претставени резултатите од работењето на вработените контролори на зопско паркирање кои спроведуваат надзор над паркираните возила. Доколку се споредат показателите, во еден сегмент од цивилната работа- издавање доплатни билети, од двете години, може да заклучиме дека бројот на издадени доплатни карти во 2019 година е повисок за 4.772 билети во споредба со 2018 година. Подетално, по субзони, даваме увид во следната табела број 11.

**ТАБЕЛА 11**

**ДОПЛАТНИ БИЛЕТИ, ИЗРАЗЕНО ПО ПОДЗОНИ  
ВО ТАБЕЛАТА Е ДАДЕН СПОРЕДБЕН ПРИКАЗ НА СОСТОЈБАТА ВО 2019 НАСПРОТИ 2018 ГОДИНА**

РЕД. БР.	СУБЗОНА	2019	2018	+ / -	ИНДЕКС
1	A1	279	269	10	1.04
2	A3	576	784	-208	0.73
3	A4	689	717	-28	0.96
4	A5	490	492	-2	1.00
5	A6	0	433	-433	-
6	A8	554	306	248	1.81
7	A06	675	106	569	6.37
8	B2	373	609	-236	0.61
9	B3	302	358	-56	0.84
10	B6	206	220	-14	0.94
11	B7	1382	602	780	2.30
12	B10	38	0	38	-
13	Ц8	83	79	4	1.05
14	Ц9	188	179	9	1.05
15	Ц11	203	235	-32	0.86
16	Ц15	357	459	-102	0.78
17	Ц17	103	129	-26	0.80
18	Ц19	111	152	-41	0.73
19	Ц33	1668	523	1145	3.19
20	Ц35	17	2	15	8.50
21	Ц80	1377	989	388	1.39
22	Ц81	300	155	145	1.94
23	Ц45	626	296	330	2.11
24	Ц46	111	106	5	1.05
25	Д1	0	8	-8	-
26	Д2	1163	0	1163	-
27	Д3	1947	1376	571	1.41
28	Д4	734	469	265	1.57
29	Д5	66	15	51	4.40
30	Д6	422	334	88	1.26
31	Д7	969	612	357	1.58
32	Д8	524	580	-56	0.90
33	Д40	79	159	-80	0.50
34	Д62	276	363	-87	0.76
	<b>ВКУПНО:</b>	<b>16808</b>	<b>12116</b>	<b>4772</b>	<b>1.39</b>

ФИНАНСИСКИ ИЗВЕШТАИ  
ПРИЛОГ КОН ГОДИШЕН ИЗВЕШТАЈ

2019

**БИЛЕТИ ЗА ЗОНСКО ПАРКИРАЊЕ Т.Н. „ГРЕБ“ КАРТИЧКИ**

Табелата што следи ги прикажува податоците од продажба на билети за зонско паркирање, така наречени „греб картички“, согласно зоната на која гласат и времетраењето на паркирање (1 час).

**ТАБЕЛА 12 ПЛАТА НА УСЛУГАТА ПАРКИРАЊЕ ВО ЗОНА ПРЕКУ ГРЕБ КАРТИЧКИ  
СПОРЕДБЕН ПРИКАЗ НА СОСТОЈБАТА ВО 2019 НАСПРОТИ 2018 ГОДИНА**

ЗОНА	ЧАСОВИ	2019	2018	+/-	ИНДЕКС
А0 ПОРТОКАЛНА ЗОНА	1 ЧАС	8481	10,729	-2,248	0.79
А ЦРВЕНА ЗОНА	1 ЧАС	3040	1,260	1,780	2.41
Б ЖОЛТА ЗОНА	1 ЧАС	2350	1,550	800	1.52
Ц ЗЕЛЕНА ЗОНА	1 ЧАС	10667	10,762	-95	0.99
Д БЕЛА ЗОНА	1 ЧАС	6480	4,810	1,670	1.35
<b>ВКУПНО:</b>		<b>31,018</b>	<b>29,111</b>	<b>1,907</b>	<b>1.07</b>

Според показателите се забележува дека во 2019 година се продадени 1.907 греб картички повеќе во споредба со 2018 година.

**БРОЈ НА ПАРКИНГ СЕСИИ ПО МЕСЕЦИ**

Бројот на паркинг сесии во текот на 2019 година е поголем во споредба со паркинг сесиите остварени во 2018 година: разликата изнесува 201.508 паркинг сесии направени по пат на смс паркирање.

**ТАБЕЛА 13 БРОЈ НА ПАРКИНГ СЕСИИ ПО МЕСЕЦИ**

РЕД. БР.	МЕСЕЦ	2019	2018	+/-	ИНДЕКС
1	ЈАНУАРИ	113.679	107.580	6.099	1,06
2	ФЕБРУАРИ	129.240	111.339	17.901	1,16
3	МАРТ	147.308	134.292	13.016	1,10
4	АПРИЛ	137.107	124.686	12.421	1,10
5	МАЈ	140.283	133.418	6.865	1,05
6	ЈУНИ	145.581	139.748	5.833	1,04
7	ЈУЛИ	161.263	135.767	25.496	1,19
8	АВГУСТ	142.424	129.210	13.214	1,10
9	СЕПТЕМВРИ	157.918	138.468	19.450	1,14
10	ОКТОМВРИ	162.646	139.825	22.821	1,16
11	НОЕМВРИ	165.012	133.695	31.317	1,23
12	ДЕКЕМВРИ	170.794	143.719	27.075	1,19
<b>ВКУПНО:</b>		<b>1.773.255</b>	<b>1.571.747</b>	<b>201.508</b>	<b>1,13</b>

## ФИНАНСИСКИ ИЗВЕШТАИ ПРИЛОГ КОЈ ГОДИШЕН ИЗВЕШТАЈ

2019

Врз вредноста на прометот остварен по пат на смс наплата, влијание има зона во која е извршена паркинг сесијата: во централното градско подрачје или зона А- цената за едно паркирање по пат на смс изнесува 45 ден од час, во зона Б цената е 35 денари од час, зона Ц и зона Д цената од еден час паркирање е 25 денари. Во новоформираната портокалова 0 зона каде функционираат подзоните: А0 (Средно Водно), А02 (Пантелејмон) и А06 (Максим Горки), цената на паркирање изнесува 100 денари за првиот час и 50 денари за секој нареден час.

Бројот на паркинг сесии во текот на 2019 година по зони и по месеци веќе го претставивме и во групата табеларни прикази број 9.

### 1.1.3. ПРИХОДИ ОД КАТНИ ГАРАЖИ

Приходите од двете катни гаражи со кои стопанисува претпријатието во периодот 1 Јануари- 31 Декември 2019 година изнесуваат 17.808.247.00 денари и се повисоки за 2.663.345,00 денари истов период 2018 година.

Катната гаража „26-ти Јули“ има остварено приход во вкупен износ од 7.118.996.00 денари. Приходите од катната гаража „Беко“ се во износ од 10.689.251.00 денари. Разликата во приходот, повисокиот приход на катната гаража „Беко“ се должи, пред сè на подобрата локација, бројот на паркинг места имало, „Беко“ има 160 паркинг места повеќе во споредба со „26 Јули“ (можност за прифаќање на поголем број комерцијални корисници кои за услугата плаќаат од час и го зголемуваат дневниот промет), поголемиот број издадени претплати на корисници (приход преку фактура) итн.

Во рамки на категоријата корисници на услуга паркирање во катна гаража по пат на претплатата треба да се напомене дека најмасовна категорија корисници претставува категорија на корисници „вработен кај правен субјект“ кој третира во близина на Катната гаража.

**ФИНАНСИСКИ ИЗВЕШТАИ**  
**ПРИЛОГ КОН ГОДИШЕН ИЗВЕШТАЈ**

2019

Станарите, како категорија корисник на услуга „паркирање во катна гаража“ не стекнуваат со право на претплата.

Во продолжение даваме табеларни прегледи на реализираните приходи од катните гаражи. Најпрвин, табела 14 го претставува вкупниот приход по двете основи, потоа табела 14А го дава приходот остварен по основ на дневен промет, на крај во табела 14Б го претставуваме приходот врз основа на претплата за издадени картички за паркирање.

**ТАБЕЛА 14- ОСТВАРЕН ПРИХОД ВО КАТНИ ГАРАЖИ**

РЕД БР.	КАТНА ГАРАЖА	2019	2018	+/-	ИНДЕКС
1	КАТНА ГАРАЖА- 26 ЈУЛИ	7,118,996.00	5,299,846.00	1,819,150.00	1.34
2	КАТНА ГАРАЖА- БЕКО	10,689,251.00	9,845,056.00	844,195.00	1.09
	<b>ВКУПНО:</b>	<b>17,808,247.00</b>	<b>15,144,902.00</b>	<b>2,663,345.00</b>	<b>1.18</b>

**ТАБЕЛА 14А- ОСТВАРЕН ПРИХОД ОД ДНЕВЕН ПРОМЕТ ВО КАТНИ ГАРАЖИ**

РЕД БР.	КАТНА ГАРАЖА	2019	2018	+/-	ИНДЕКС
1	КАТНА ГАРАЖА- 26 ЈУЛИ	2,109,422.00	1,361,703.00	747,719.00	1.55
2	КАТНА ГАРАЖА- БЕКО	3,571,574.00	3,086,926.00	484,648.00	1.16
3	ПАРКОМАТ- 26 ЈУЛИ	769,964.00	210,385.00	559,579.00	3.66
4	ПАРКОМАТ- БЕКО	837,555.00	934,218.00	-96,663.00	0.90
	<b>ВКУПНО:</b>	<b>7,288,515.00</b>	<b>5,593,232.00</b>	<b>1,695,283.00</b>	<b>1.30</b>

**ТАБЕЛА 14Б- ОСТВАРЕН ПРИХОД ОД ПРЕТПЛАТИ ВО КАТНИ ГАРАЖИ**

РЕД БР.	КАТНА ГАРАЖА	2019	2018	+/-	ИНДЕКС
1	КАТНА ГАРАЖА- 26 ЈУЛИ	4,239,610.00	3,727,758.00	511,852.00	1.14
2	КАТНА ГАРАЖА- БЕКО	6,280,122.00	5,824,694.00	455,428.00	1.08
	<b>ВКУПНО:</b>	<b>10,519,732.00</b>	<b>9,552,452.00</b>	<b>967,280.00</b>	<b>1.10</b>

40

# ФИНАНСИСКИ ИЗВЕШТАИ ПРИЛОГ КОН ГОДИШЕН ИЗВЕШТАЈ

2019

**ТАБЕЛА 15- ИЗДАДЕНИ КАРТИЧКИ ПО КАТЕГОРИЈА КОРИСНИК УСЛУГА ПАРКИРАЊЕ ВО КАТНА ГАРАЖА**

## 1

НАЗИВ НА КАТНА ГАРАЖА      ЛОКАЦИЈА      ПОВРШИНА<sup>2</sup>      ПАРКИНГ МЕСТА      ОДЛУКА/ РЕШЕНИЕ

**26 ЈУЛИ** | ул. „Св. Кирил и Методиј“ | 15.873m<sup>2</sup> | 445 | арх.бр. 15-2740/3 од 14.12.2010 год.  
РАБОТНО ВРЕМЕ: 24/7 | ЦЕНА: 30 ДЕН./ЧАС

ПЕРИОД/ МЕСЕЦ	ВРАБОТЕН КАЈ ПРАВЕН СУБЈЕКТ	ПРАВЕН СУБЈЕКТ МЕСЕЧНИ	ПРАВЕН СУБЈЕКТ ГОДИШНИ	ФИЗИЧКО ЛИЦЕ МЕСЕЧНИ	ФИЗИЧКО ЛИЦЕ ГОДИШНИ	ЧЛЕН 12
ЈАНУАРИ	328	17	30	3	2	/
ФЕВРУАРИ	328	17	51	4	2	/
МАРТ	311	17	52	3	2	/
АПРИЛ	333	23	48	4	2	/
МАЈ	335	17	52	2	2	/
ЈУНИ	327	15	51	2	2	/
ЈУЛИ	318	14	51	2	2	/
АВГУСТ	311	16	51	2	2	/
СЕПТЕМВРИ	323	16	51	2	2	1
ОКТОМВРИ	327	16	51	2	3	1
НОЕМВРИ	326	16	51	2	3	1
ДЕКЕМВРИ	334	16	51	2	3	1

## 2

НАЗИВ НА КАТНА ГАРАЖА      ЛОКАЦИЈА      ПОВРШИНА<sup>2</sup>      ПАРКИНГ МЕСТА      ОДЛУКА/ РЕШЕНИЕ

**БЕКО** | ул. „Даме Груев“ 14 | 29.183m<sup>2</sup> | 589+16 (605) | арх.бр. 15-4821/18 од 30.04.2015 год.  
РАБОТНО ВРЕМЕ: 24/7 | ЦЕНА: 30 ДЕН./ЧАС

ПЕРИОД/ МЕСЕЦ	ВРАБОТЕН КАЈ ПРАВЕН СУБЈЕКТ	ПРАВЕН СУБЈЕКТ МЕСЕЧНИ	ПРАВЕН СУБЈЕКТ ГОДИШНИ	ФИЗИЧКО ЛИЦЕ МЕСЕЧНИ	ФИЗИЧКО ЛИЦЕ ГОДИШНИ	ЧЛЕН 12
ЈАНУАРИ	306	21	113	8	2	1
ФЕВРУАРИ	396	29	114	8	2	1
МАРТ	406	38	108	6	3	1
АПРИЛ	404	31	110	6	3	1
МАЈ	393	32	108	7	3	1
ЈУНИ	385	31	108	6	3	1
ЈУЛИ	388	33	110	6	3	1
АВГУСТ	362	35	109	5	3	1
СЕПТЕМВРИ	396	35	112	6	3	1
ОКТОМВРИ	414	30	107	6	3	1
НОЕМВРИ	435	29	103	7	3	1
ДЕКЕМВРИ	438	25	118	5	3	1

# ФИНАНСИСКИ ИЗВЕШТАИ ПРИЛОГ КОН ГОДИШЕН ИЗВЕШТАЈ

2019

И двете катни гаражи со кои стопанисува превријатието, највисок коефициент на искористеност во текот на 2019 година бележат во месец Декември. Искористеноста во споменатиот месец изнесува: на едно паркинг место се паркирале во просек 1,25 возила односно, дневно паркирале 668 возила.

**ТАБЕЛА 16- ТАБЕЛАРЕН ПРИКАЗ НА ИСКОРИСТЕНОСТ НА КАТНИТЕ ГАРАЖИ**

КАТНА ГАРАЖА	26 ЈУЛИ		БЕКО		ПРОСЕК	
	КОЕФИЦИЕНТ НА ОБРТ	ДНЕВНО ОСТВАРЕНИ ПАРКИРАЊА	КОЕФИЦИЕНТ НА ОБРТ	ДНЕВНО ОСТВАРЕНИ ПАРКИРАЊА	КОЕФИЦИЕНТ НА ОБРТ	ДНЕВНО ОСТВАРЕНИ ПАРКИРАЊА
МЕСЕЦ 2019						
ЈАНУАРИ	0,68	305	0,84	513,5	0,76	409
ФЕВРУАРИ	0,82	368	0,94	571	0,88	469,5
МАРТ	0,85	381	0,98	595	0,915	488
АПРИЛ	0,82	365	0,91	536	0,865	460,5
МАЈ	0,91	405,8	0,89	541,5	0,9	474
ЈУНИ	0,83	373	0,82	497	0,825	435
ЈУЛИ	0,81	363	0,88	534	0,845	448,5
АВГУСТ	0,72	321,5	0,73	446	0,725	384
СЕПТЕМВРИ	0,89	399	0,99	602	0,94	500
ОКТОМВРИ	1,11	496	1,26	783	1,185	639,5
НОЕМВРИ	0,93	415	1,23	749	1,08	582
ДЕКЕМВРИ	1,15	514	1,36	823	1,255	668,5

## 1.2. ПРИХОДИ ОД СЕКТОР ПАЈАК

Вкупно нето приход, по сите основи, Сектор Пајак во 2019 година остварува во износ од 26.058.907,00 денари.

По основ приход од дневен промет наплатени се 15.412 возила или вредносно израсно 25.844.323,00 денари.

Останатиот приходот на износ 214.584,00 денари е приход по основ извршена услуга за подигање возило по повик од трети лица.

Во споредба со истиот период минатата година бележиме пораст на приходот за 845.448,00 денари или за 3,35% кога е остварен приход на износ од 25.213.459,00 денари односно, биле подигнати 14.733 возила.

Работењето на Сектор Пајак е условено пред се од соработката со Министерството за внатрешни работи. Други фактори кои влијаат на работењето се: временските услови, исправноста на специјалните возила итн.

# ФИНАНСИСКИ ИЗВЕШТАИ

## ПРИЛОГ КОИ ГОДИШЕН ИЗВЕШТАЈ

2019

Во текот на 2019 година како резултат на добрата соработка со МВР остварена поголема реализација од страна на овој сектор.

**ТАБЕЛА 17- ТАБЕЛАРЕЦ ПРИКАЗ НА ДНЕВЕН ПРОМЕТ ОД СЕКТОР ЦАЈАК  
СПОРЕДБЕН ПРИКАЗ НА 2019 ГОДИНА НАСПРОТИ 2018 ГОДИНА**

ПЕРИОД МЕСЕЦ	ВОЗИЛА ПОДИГНАТИ ВО 2019 (БРОЈ)	ПРИХОД ВО БРУТО ИЗНОС 2019	ВОЗИЛА ПОДИГНАТИ ВО 2018 (БРОЈ)	ПРИХОД ВО БРУТО ИЗНОС 2018	РАЗЛИКА ВО ПОДИГНАТИ ВОЗИЛА	РАЗЛИКА ВО РЕАЛИЗАЦИЈА	ИНДЕКС ВОЗИЛА	ИНДЕКС ПРИХОД
1	2	3	4	5	6	7	8	9
ЈАНУАРИ	1178	2,361,500.00	1279	2,734,500.00	-101	-373,000.00	0.92	0.86
ФЕВРУАРИ	1554	3,246,900.00	1287	2,769,000.00	267	477,900.00	1.21	1.17
МАРТ	1590	3,268,500.00	1392	2,902,000.00	198	366,500.00	1.14	1.13
АПРИЛ	1169	2,300,000.00	1034	2,181,500.00	135	118,500.00	1.13	1.05
МАЈ	1015	1,986,500.00	1125	2,393,400.00	-110	-406,900.00	0.90	0.83
ЈУНИ	962	1,845,300.00	1131	2,279,000.00	-169	-433,700.00	0.85	0.81
ЈУЛИ	1300	2,509,000.00	1280	2,453,600.00	20	55,400.00	1.02	1.02
АВГУСТ	1142	1,959,500.00	1163	2,075,380.00	-21	-115,880.00	0.98	0.94
СЕПТЕМВРИ	1347	2,617,500.00	1063	1,875,000.00	284	742,500.00	1.27	1.40
ОКТОМВРИ	1383	2,734,000.00	1241	2,510,000.00	142	224,000.00	1.11	1.09
НОЕМВРИ	1442	2,965,500.00	1458	2,931,000.00	-16	34,500.00	0.99	1.01
ДЕКЕМВРИ	1330	2,700,100.00	1280	2,583,200.00	50	116,900.00	1.04	1.05
<b>ВКУПНО:</b>	<b>15412</b>	<b>30,494,300.00</b>	<b>14733</b>	<b>29,687,580.00</b>	<b>679</b>	<b>806,720.00</b>	<b>1.05</b>	<b>1.03</b>

### 1.3. ОСТАНАТИ ПРИХОДИ

Износот на ставкаката „останати приходи“ е 18.450.568,00 денари и произлегуваат од:

- ✓ продажба на расход по извршен полиц за 2018 година, при што е реализиран приход во износ од 1.736,00 денари;
- ✓ наплата на отпишани побарувања и обврски во износ од 440.644,00;
- ✓ приходи од парични субвенции- 15.000.000,00 денари ( претпријатието ги искористи за подмирување во целост на обврската за комунална такса за 2018 година )
- ✓ субвенции и донации, далени во опрема на износ 2.558.868,00 денари, свидентирани во согласност со МСС стандардите ( МСС 20- Државни поддршки);
- ✓ приходи од судски трошоци- 292.608,00 денари;
- ✓ приходи од наплатата на штети- 86.178,00 денари;
- ✓ приходи од други надоместоци - наплата на оштетени блокатори (кои се користат кај зонското паркирање)- 65.640,00 денари;
- ✓ како и други вонредни приходи на износ од 4.894,00 денари.

## ФИНАНСИСКИ ИЗВЕШТАИ ПРИЛОГ КОН ГОДИШЕН ИЗВЕШТАЈ



Во споредба со 2018 година, приходите во оваа категорија во 2019 година се поголеми за 779.186,00 денари или за 4,41%.

### 1.4. ФИНАНСИСКИ ПРИХОДИ

Во групата финансиски приходи, кои изнесуваат 271.503,00 денари, спаѓаат приходи по основ:

- ✓ камата од наплатени тужени побарувања на износ 271.479,00 денари и
- ✓ остатокот, на износ 24,00 денари, се приходи од позитивни курсни разлики.

Приходите во оваа категорија се речиси на исто ниво како и миналата година односно, за 462,00 денари е забележена помала наплата.

## РАСХОДИ

Расходите за 2019 година изнесуваат 192.627.054,00 денари.

Даваме табеларно претставен, споредбен преглед на трошоците по групи за период 0 Јануари 2019 – 31 Декември 2019 година со истиот период миналата 2018 година:

	2019 година	2018 година	ГРУПА НА ТРОШОЦИ
2.1.	10.750.786,00	12.956.376,00	ТРОШОЦИ НА СУРОВИНИ И МАТЕРИЈАЛИ
2.2.	47.998.087,00	40.507.230,00	ТРОШОЦИ ЗА УСЛУГИ
2.3.	115.138.020,00	104.087.260,00	ПЛАТА, НАДОМЕСТОНИ ОД ПЛАТА
2.4.	10.850.926,00	10.141.314,00	ТРОШОЦИ ЗА АМОРТИЗАЦИЈА
2.5.	7.533.955,00	6.802.978,00	ОСТАНАТИ ТРОШОЦИ НА РАБОТЕЊЕ
2.6.	43.774,00	23.776,00	ВРЕДНОСНО УСОГЛАСУВАЊЕ НА ПОБАРУВАЊА
2.7.	304.902,00	148.165,00	ОСТАНАТИ РАСХОДИ
2.8.	6.604,00	9.021,00	ФИНАНСИСКИ РАСХОДИ
	<b>192.627.054,00</b>	<b>174.676.128,00</b>	<b>ВКУПНО РАСХОДИ</b>



## 2.1. ТРОШОЦИ ЗА СУРОВИНИ И МАТЕРИЈАЛИ

ТРОШОЦИ НА СУРОВИНИ И МАТЕРИЈАЛИ	2019	2018	РАЗЛИКА	ИНДЕКС
Потрошни помошни материјали	183.058,00	266.546,00	-83.488,00	0,69
Канц.матер., фискални и бар код ролни, чип и греб картички	1.095.554,00	1.199.862,00	-104.308,00	0,91
Ел. енергија, парно	4.826.498,00	4.290.713,00	535.785,00	1,12
Гориво и масло за подмачкување	3.173.406,00	3.044.935,00	128.471,00	1,04
Отпис на ситен инвентар, авто гуми во употреба и ХТЗ	1.472.270,00	4.154.320,00	-2.682.050,00	0,35
<b>ВКУПНО:</b>	<b>10.750.786,00</b>	<b>12.956.376,00</b>	<b>-2.205.590,00</b>	<b>0,83</b>

Првата група трошоци- Трошоци за сировини и материјали, изнесува 10.750.786,00 денари. Во оваа група спаѓаат трошоците за потрошни и помошни материјали, средства за чистење, канцелариски материјали, електрична и топлинска енергија, гориво како и трошоци на инвентар, автогуми и ХТЗ опрема во употреба.

Во однос на минатата година, оваа група трошоци бележи намалување за 2.205.590,00 денари или 17,02%. Кај одделни видови трошоци во групата бележиме намалување, како што се: трошоци за потрошни и помошни материјали, средства за чистење, канцелариски материјали односно, трошок за фискални и баркод ролни, за чип и греб картички како и кај трошокот за ХТЗ опрема.

Во оваа група, пораст на трошокот бележиме кај трошокот за гориво кој сметаме дека во најголем дел е последица на порастот на цените на горивата како и зголемиениот обем на работа на Сектор Пајак како и кај трошокот за електрична енергија.

## 2.2. ТРОШОЦИ ЗА УСЛУГИ

ТРОШОЦИ ЗА УСЛУГИ	2019	2018	РАЗЛИКА	ИНДЕКС
Телефонски трошоци, птт расписки, радиофреквенции	1.759.069,00	1.842.124,00	-83.055,00	0,95
Услуги со матер. карактер, информативни табли	2.512.657,00	486.237,00	2.026.420,00	5,17
Услуги за тековно одржување	7.667.656,00	7.995.199,00	-327.543,00	0,96
Услуги за одржување на ситен инвентар	371.423,00	910.543,00	-539.120,00	0,41
Останати услуги за одржување нематеријални средства	600.152,00	462.782,00	137.370,00	1,30
Услуги за одржување градежни работи, бележење	2.999.880,00	3.005.807,00	-5.927,00	1,00
Трошоци за наем, вложување во туѓ имот	6.052.148,00	4.479.031,00	1.573.117,00	1,35
Ѓубретарина, вода, други комунални услуги	1.830.614,00	1.961.930,00	-131.316,00	0,93
Трошоци за реклама, пропаганда, промоција и саеми	6.200,00	24.598,00	-18.398,00	0,25
др. услуги (патарина, регистр. на возила, сертификати, граф. услуги, ел. поврз. на Клип центар, надомест за годишна сметка	386.651,00	292.039,00	94.612,00	1,32
брендмирање, печатење, обезбедување транспорт	208.500,00	929.822,00	-721.322,00	0,22
др. производствени услуги	14.514.026,00	12.488.239,00	2.025.787,00	1,16
Останати услуги - времени вработувања	9.089.111,00	5.628.879,00	3.460.232,00	1,61
<b>ВКУПНО:</b>	<b>47.998.087,00</b>	<b>40.507.230,00</b>	<b>7.490.857,00</b>	<b>1,18</b>

Во оваа група трошоци спаѓаат: трошок за ИТТ услуги, фиксна и мобилна телефонија, електронски комуникации- радиофреквенции , трошоци за изработка и поставување информативни табли, тековно одржување на материјални и нематеријални основни средства и ситен инвентар, услуги за вршење градежни работи и бележење, наем односно закуп, комунални услуги- ѓубретарина, вода и слично, трошоци за рекламирање, графички услуги- брендмирање, обезбедување- транспорт на пара, администрирање на системот за зонско паркирање, трошок за времени вработувања и други видови услуги.

Во однос на минатата година, евидентираме пораст на трошоците за услуги од 7.490.857,00 денари или за 18,49 % .

Намалување белжиме кај следните трошоци за услуги: трошоци за ПТТ услуги, телефонија, комунални услуги односно, трошоци за вода и губретарина, графички услуги, услуги за одржување основни средства и ситен инвентар, услуги за обезбедување при транспорт на пари итн.

Трошоци во групата, кај кои белжиме пораст се: трошок за набавка на нови информативни табли; одржување на опрема (лифтови и ППЗ опрема) во катните гаражи; наемнина за деловни простории и користење паркинг површини; одржување нематеријални основни средства.

Како резултат на пораст на прометот кај зонското паркирање, зголемен е и трошокот за администрирање на системот за зонско паркирање ( други непроизводствени услуги), зголемен е бројот на ангажирани лица преку Агенција за временни вработувања од 15 лица на крајот на 2018 година на 27 лица на крајот на 2019 година, ангажирани за потребите на Сектор јавни паркиралишта и Сектор Пајак.

Во делот на одржување на паркинг површините, и во текот на 2019 година вршено е бележење на дел од јавните паркиралишта. Поставувањето хоризонтална сигнализација или бележење на паркинг местата и паркинг површини е тековна ставка која претпријатието ја спроведува секоја година во спроведување на својата основна дејност- паркирање или организирање на сообраќајот во мирување. Бележењето на паркинг местата се врши со бела и жолта боја, со која се означуваат паркинг местата за лица со посебни потреби. Хоризонталната сигнализација се поставува во согласност со Правилникот за сообраќајни знаци, опрема и сигнализација (во триаголна, квадратна, правоаголна форма). Бележење се врши на новоформираните паркинг површини но, се одвива и реконструкција на постоечките јавни паркиралишта, површини наменети за паркирање и катни гаражи. Бележење на стрелки со бела боја, разделни острови со бела боја и печачки линии или популарно т.н. зебри е спроведено и во рамки на Дело на Сектор Пајак. Во прилог даваме табеларен преглед на површините на кои претпријатието има спроведено бележење.

ФИНАНСИСКИ ИЗВЕШТАЈ  
ПРИЛОГ КОН ГОДИШЕН ИЗВЕШТАЈ

2019

ПРОСТОР НА БЕЛЕЖЕЊЕ	БЕЛЕЖЕЊЕ НА ПАРКИНГ ПРОСТОР СО БЕЛА БОЈА	БЕЛЕЖЕЊЕ СТРЕЛКИ СО БЕЛА БОЈА	БЕЛЕЖЕЊЕ РАЗДЕЛНИ ОСТРОВА СО БЕЛА БОЈА	БЕЛЕЖЕЊЕ НА ЛИНИ СО ЖОЛТА БОЈА	БЕЛЕЖЕЊЕ НА ПЕШАЧКИ ЛИНИИ-ЗЕБРИ	ВКУПНО БЕЛЕЖЕНА ПОВРШИНА ВО m <sup>2</sup>
1	2	3	4	5	6	7
A0	221	3				224
A1	65.00	5.00		5.00		75.00
A3	0.00	5.00	37.65	10.00	63.00	115.65
A5	0.00	0.00	0.00	15.00	24.30	39.30
A6	0.00	3.80	0.00	30.00	82.90	116.70
B2	103.00		107.00	10.00		220.00
B3	54.00	9.00		10.00		73.00
B6	12.00	0.00	0.00	0.00	5.00	17.00
B7	216.00	23.00	59.00	20.00	0.00	318.00
B8		7.02	47.50	5.00	49.80	109.32
B10		13.20	48.50	0.00	63.40	125.10
Ц8		5.00	6.25	61.00	17.25	89.50
Ц9	10.00	0.00	6.25	0.00	111.70	127.95
Ц11	368.00		17.00	5.00		390.00
Ц15	230.00					230.00
П17		82.00				82.00
П19		5.00	0.00	5.00	32.93	42.93
П33	557.00	41.00	128.00	35.00	0.00	761.00
Ц45	240.00	22.00	76.00	57.00	0.00	395.00
Ц46	246.00	18.00	0.00	15.00	0.00	279.00
Д2		61.60	16.00	115.00	1,301.10	1,293.70
Д3	167.00	10.00	7.00	30.00	0.00	214.00
Д4	421.00	20.00		30.00		471.00
Д40	60.00	4.00	15.00			79.00
<b>ЈАВНИ ПАРКИРАЛНИШТА</b>						
КОЧО РАЦИН	229.00	18.00	134.00	15.00	0.00	396.00
ГРАДСКА БОЛНИЦА	206.00	22.00	61.00	5.00	0.00	294.00
КЛИНИЧКИ ЦЕНТАР	457.00	36.00	88.00	30.00		611.00
8 СЕНТЕМВРИ	65.00	5.00	49.00	10.00		129.00
<b>КАТНИ ГАРАЖИ</b>						
БЕКО		65.00				65.00
26 ЈУЛИ	3,927.00	499.78	915.65	518.00	1,716.75	7,577.18
ДЕПО ЦАЈАК		16.16	12.50	0.00	165.38	194.04
<b>ВКУПНО m<sup>2</sup></b>	<b>7,854.00</b>	<b>999.56</b>	<b>1,831.30</b>	<b>1,036.00</b>	<b>3,433.50</b>	<b>15,154.36</b>

### 2.3. ПЛАТА, НАДОМЕСТОЦИ ОД ПЛАТА И ДРУГИ ТРОШОЦИ

ПЛАТА, НАДОМЕСТОЦИ ОД ПЛАТА И	2019	2018	разлика	индекс
<b>ДРУГИ ТРОШОЦИ НА ВРАБОТЕНИ</b>				
вкalkулирани плати	114.811.595,00	103.949.746,00	10.861.849,00	1,10
отпреманна	202.708,00	97.526,00	105.182,00	2,08
јубилејни награди	69.993,00	39.996,00	29.997,00	1,75
Трошоци за помош на вработени - Непрекинато боледување повеќе од 6 месеци	29.924,00	0,00	29.924,00	-
Други трошоци за вработени- теренски додаток	23.800,00	0,00	23.800,00	-
<b>вкупно</b>	<b>115.138.020,00</b>	<b>104.087.268,00</b>	<b>11.050.752,00</b>	<b>1,11</b>

Кај трошокот за плати, надоместоци од плата и други трошоци, бележиме пораст за 11.050.752,00 денари, споредено со минатата година.

Износот на трошок за плати варира од повеќе причини: вработувања, пензионирање на вработени, користење боледувања, неплатено отсуство, прекувремена работа, отказ итн.

Порастот на трошокот за плати во 2019 година се должи на зголемување на бројот на вработени лица, примени кон крајот на месец Декември 2018 година, станува збор за 19 лица. Во теквната 2019 година, бројот на вработени изнесува 249 лица.

По основ надоместоци на вработените, во 2019 година евидентирани се трошоци за исплата на отпремнини во вкупен износ од 202.708,00 денари за вработени кои заминале во пензија, јубилејни награди во вкупен износ од 69.993,00 денари (3.333,00 денари по вработен, за вработени кои непрекинато се стекнале со стаж од 10 години во јавното претпријатие), надоместок за непрекинато боледување повеќе од шест месеци (на износ 29.924,00 денари), како и теренски додаток за вработени, на износ 23.800,00 денари.

**ФИНАНСИСКИ ИЗВЕШТАИ**  
**ПРИЛОГ КОН ГОДИШЕН ИЗВЕШТАЈ**

2019

**ПРЕГЛЕД НА ТРОШКОТ ЗА БРУТО ПЛАТА ПО СЕКТОРИ**  
**СПОРЕДБЕН ПРИКАЗ 2019 НАСПРОТИ 2018 ГОДИНА**

Р.бр.	ОПИС	бруто плата 2019	бруто плата 2018	+ / -	индекс
1	Администрација	22.690.593,00	20.457.563,00	2.233.030,00	1,11
2	Сектор Пајак	19.455.571,00	19.730.514,00	-274.943,00	0,99
3	Јавен паркиралиште	32.676.944,00	28.019.796,00	4.657.148,00	1,17
4	Зонско	39.988.487,00	35.741.873,00	4.246.614,00	1,12
	<b>Вкупно</b>	<b>114.811.595,00</b>	<b>103.949.746,00</b>	<b>10.861.849,00</b>	<b>1,10</b>

**УЧЕСТВО НА ТРОШКОТ ЗА ПЛАТИ ВО ПРИХОДИТЕ НА ПРЕТПРИЈАТНЕТО**  
**СПОРЕДБЕН ПРИКАЗ 2019 НАСПРОТИ 2018 ГОДИНА**

Р.БР.	ГОДИНА/БРОЈ ВРАБОТЕНИ	БРУТО ПЛАТА	ПРИХОДИ	% НА УЧЕСТВО НА ПЛАТИТЕ ВО ПРИХОДИТЕ
1	2019/249	114.811.595,00	217.253.172,00	52,85
2	2018/237	103.949.746,00	190.272.074,00	54,63

**ПРОСЕЧНА БРУТО И НЕТО ПЛАТА ВО ЈН ГРАДСКИ ПАРКИНГ - СКОПЈЕ ЗА 2019 ГОДИНА**

Р.БР.	ОПИС	ИЗНОС 2019	ИЗНОС 2018
1	Просечна бруто месечна плата на ниво на фирма	9.567.633	8.662.479
2	Просечен број на работени по часови	259,73	242,50
3	Просечна бруто месечна плата на работник	36.837	35.722
4	Просечна нето месечна плата на работник	24.806	24.236

## 2.4. АМОРТИЗАЦИЈА

Трошокот за амортизација изнесува 10.850.926,00 денари. Трошокот за амортизација за минатата година изнесувал 10.141.314,00 денари.

2.5. ОСТАНАТИ ТРОШОЦИ НА РАБОТЕЊЕ

ОСТАНАТИ ОПЕРАТИВНИ РАСХОДИ	2019	2018	разлика	индекс
дневници и патни трошоци за службен пат	99.781,00	48.321,00	51.460,00	2,06
др.надоместоци на вработени, обуки и сл.	53.273,00	19.500,00	33.773,00	2,73
Надоместоци за управен и надзорен одбор	1.973.352,00	1.742.238,00	231.114,00	1,13
трошоци за промоција и донација	0,00	167.780,00	-167.780,00	0,00
репрезентација	324.608,00	349.241,00	-24.633,00	0,93
трошоци за осигурување	719.038,00	640.597,00	78.441,00	1,12
банкарски провизии	425.332,00	379.618,00	45.714,00	1,12
трошок за данок на додадена вредност	2.478.659,00	2.299.441,00	179.218,00	1,08
Интел.усл.-рeвизија, здрав.прегледи, проекти, преводи, дог.дело	768.603,00	380.698,00	387.905,00	2,02
Адвок.-нотар.услуги, судски и адм.такси	146.075,00	204.364,00	-58.289,00	0,71
членарини, радио, такса, ком. такса, користење права	353.954,00	353.558,00	396,00	1,00
Огласување, претплата за дн.весници и струч.списанија, семинари	191.280,00	217.622,00	-26.342,00	0,88
<b>вкупно</b>	<b>7.533.955,00</b>	<b>6.802.978,00</b>	<b>730.977,00</b>	<b>1,11</b>

Во оваа група спаѓаат следните трошоци: дневници и патни трошоци за службени патувања, други надоместоци на вработените, обуки и слично, надоместоци на органите на управување, трошоци за донации, репрезентација, осигурување, банкарски провизии, трошок за ДДВ, интелектуални услуги, договор на дело, превод, судски и административни такси, адвокатски и нотарски трошоци, трошоци за огласување, претплата на весници и стручни списанија итн.

Во 2019 година реализирани се „останати трошоци на работење“ во износ од 7.533.955,00 денари односно, се забележува пораст на трошоците за 730.977,00 денари или 10,74% во споредба со 2018 година.

Во групата на останати оперативни расходи бележиме различно движење на одделни трошоци. Во рамките на оваа група ги прикажуваме трошоците и нивните износи.

**ФИНАНСИСКИ ИЗВЕШТАИ**  
**ПРИЛОГ КОН ГОДИШЕН ИЗВЕШТАЈ**

2019

Трошоци кои се помали во однос на минатата година: репрезентација- 324.608,00 денари, интелектуални услуги- 20.000,00 денари, адвокатско нотарски трошоци, трошоци за судски и административни такси- 157.385,00 денари, пониски се трошоците за ревизорски услуги- 99.500,00 денари, услуги за превод- 40.502,00 денари, огласување и претплата на стручни весници и списанија- 191.280,00 и слично.

Пораст на трошоците бележаме кај: дневници и патни трошоци- износ 99.781,00 денари; надоместоци на вработените од 53.273,00 денари за посета на обуки и надоместоци од службени патувања; тропок за ДДВ кој се должи на обврската за плаќање данок врз основа на давање бесплатна услуга кај зонското паркирање за категоријата „станар“ во Општина Аеродром и од 01.01.2013 година, на станарите на Општина Центар каде паркирањето за прво возило исто така е бесплатно; ДДВ по основ доплати од јавен карактер- износ 2.478.659,00 денари; надоместок за Управен и Надзорен Одбор- 1.973.352,00 денари како резултат на поголем број назначени лица во Управниот одбор. Понатаму, осигурување 719.038,00 денари, банкарски провизии 425.332,00 денари, договор на цело 433.401,00 денари, здравствени прегледи на вработените - 195.200,00 денари.

Трошоци кои се на исто ниво како и минатата година, се трошоци по основ на софтверски антивирус, лиценци и серверски лиценци за заштита и бекап на серверите - во износ од 342.644,00 денари.

**2.6. ВРЕДНОСНО УСОГЛАСУВАЊЕ НА НЕТЕКОВНИ И ТЕКОВНИ СРЕДСТВА**

ВРЕДНОСНО УСОГЛАСУВАЊЕ НА ТЕКОВНИ	2019	2018	разлика	индекс
<b>И НЕТЕКОВНИ СРЕДСТВА</b>				
вредносно усогласување на кратк. побарувања	41.690,00	22.800,00	18.890,00	1,83
Вредносно усогласување на залихи на сур.и материјали	2.084,00	976,00	1.108,00	2,14
<b>вкупно</b>	<b>43.774,00</b>	<b>23.776,00</b>	<b>19.998,00</b>	<b>1,84</b>

Во 2019 година оваа група трошоци изнесува 43.774,00 денари и е поголема за 19.998,00 денари во однос на минатата 2018 година. Во текот на 2019 година, дел од



## ФИНАНСИСКИ ИЗВЕШТАИ ПРИЛОГ КОН ГОДИШЕН ИЗВЕШТАЈ

2019

ненаплатените побарувања (по основ на издадени доплатни карти) беа процесирани пред нотар. Вредноста на тужените побарувања изнесува 41.690,00 денари.

Евидентирано е вредносно усогласување на залихите на материјали кои се однесуваат на чип картички кои се употребуваат кај „затворените“ јавни паркиралишта и катни гаражи, кои по пописот беа расходувани. Вредноста на овој материјал изнесува 2.084,00 денари.

### 2.7. ОСТАНАТИ РАСХОДИ

ОСТАНАТИ РАСХОДИ	2019	2018	разлика	индекс
отпис на побарувања	250.440,00	78.250,00	172.190,00	3,20
одобренија по рекламации	47.822,00	69.914,00	-22.092,00	0,68
непризнати трошоци кусоси, штета, казни	6.432,00	0,00	6.432,00	-
др. трошоци за извршители, вонредни расходи	208,00	1,00	207,00	208,00
вкупно	304.902,00	148.165,00	156.737,00	2,06

Евидентирани се останати трошоци во вкупен износ од 304.902,00 денари.

Оваа група трошоци е поголема во однос на 2018 година за 156.737,00 денари.

Евидентирани се трошоци кои произлегуваат од отпис на побарувања во висина од 250.440,00 денари како и рекламации на износ од 47.822,00 денари. Во текот на 2019 година претпријатието не бележи трошоци за спорови и извршители, додека вонредни и дополнително утврдените трошоци се во износ од 6.640,00 денари.

### 2.8. ФИНАНСИСКИ РАСХОДИ

Во рамки на финансиските расходи, кои изнесуваат 6.604,00 денари, спаѓаат: трошок за казнена камата на износ од 6.025,00 денари, трошок кој се однесува на задолжението плаќање сметки за вода, струја, телефон и други обврски како и 579,00 денари по основ негативни курсни разлики.

## 5.2 БИЛАНС НА СОСТОЈБА

ЗА ПЕРИОД ОД 01 ЈАНУАРИ ДО 31 ДЕКЕМВРИ 2019 ГОДИНА

АКТИВА		2019 ГОДИНА	2018 ГОДИНА
РЕД. БР.			
1.1	ОСНОВНИ СРЕДСТВА КЛ. 00	58,204,041.00	43,883,372.00
1.2	ЗАЛИХИ КЛ. 3	2,148,693.00	1,587,366.00
1.3	ОБРТНИ СРЕДСТВА КЛ. 1	51,828,388.00	44,367,162.00
1.4	АКТИВНИ ВРЕМЕНСКИ РАЗГРАНИЧУВАЊА КЛ. 1 ГР. 19	740,686.00	735,281.00
ВКУПНО АКТИВА:		112,921,808.00	90,573,182.00

ПАСИВА		2019 ГОДИНА	2018 ГОДИНА
РЕД. БР.			
2.1	ЗАЩИЩАН КАПИТАЛ ДРЖАВЕН ЈАВЕН КАПИТАЛ ОСТАНАТ КАПИТАЛ	153,053.00 0.00	153,053.00 0.00
2.2	ЗАКОНСКИ РЕЗЕРВИ	15,305.00	15,305.00
2.3	АКУМУЛИРАНА ДОБИВКА (ОД ПРЕТХОДНИ ГОДИНИ)	48,759,400.00	34,774,602.00
2.4	ФИНАНСИСКИ РЕЗУЛТАТ - ДОБИВКА	22,052,366.00	13,984,799.00
2.5	КРАТКОРОЧНИ ОБВРСКИ КЛ. 2	25,421,146.00	25,019,234.00
2.6	ОДЛОЖЕНИ ПЛАЌАЊА НА ПРИХОДИ И РАСХОДИ	16,520,538.00	16,626,189.00
ВКУПНО ПАСИВА:		112,921,808.00	90,573,182.00

### 1.1. ОСНОВНИ СРЕДСТВА СО СОСТОЈБА 31 ДЕКЕМВРИ 2019 ГОДИНА

ЈП Градски Паркинг- Скопје, заклучно 31.12.2019 година, располага со основни средства со сегашна вредност која изнесува 58.204.041,00 денари.

Во текот на 2019 година, Претпријатието инвестираше во набавка на основни средства, опрема и инвентар во вредност од 26.895.206,00 денари. Сироведели се набавки на:

- 3 (три) специјални возила: 2 (две) специјални возила пајак и 1 (едно) товарно возило кшпер;
- 2 (две) модерни електрични рампи, за потребите на на Сектор Пајак;
- заштитна ограда во дело на Сектор Пајак, со што е извршено комплетно оградување на депото;
- обновен е дел од канцеларискиот мебел;
- метална врата за потребите на катна гаража „Беко“;
- набавка на противпожарна опрема за потребите на двете катни гаражи „Беко“ и „26-ти Јули“;
- надградба на светлечки реклами за двете катни гаражи „Беко“ и „26-ти Јули“;
- набавени се 19 (деветнаесет) нови скутери, за потребите на зонско паркирање;
- изработка на сообраќајно решение- сообраќаен проект за јавна површина ламенета за паркирање во зона б- субзона Б10 кај ЈП Водовод и канализација;
- 20 (дваесет) нови ПДА уреди и 6 (шест) полначи за ПДА уредите
- батерии за полначи за ПДА уредите;
- 120 (сто и дваесет) паркинг клешти односно, блокатори за тркало;
- 38 (триесет и осум) гуми за моторни возила итн.

### 1.2. ЗАЛИХИ

Вредноста на залихите изнесува 2.148.693,00 денари. Од нив, 802.168,00 денари претставуваат залихи на сировини и материјали и истите се однесуваат на следните ставки: канцелариски материјал, чип картички, греб картички, средства репрезентација, средства за чистење и сл.

## ФИНАНСИСКИ ИЗВЕШТАИ ПРИЛОГ КОН ГОДИШЕН ИЗВЕШТАЈ



Залихата на ситен инвентар изнесува 1.136.082,00 денари и претставува: залиха од ППЗ апарати, паркинг клешти- блокатори, канцелариски мебел, лопати, блокатори, батерии и полначи за ПДА уреди и друг инвентар.

Во текот на 2019 година не е спроведена набавка на ХТЗ опрема, претпријатието има на залиха во вредност од 210.443,00 денари и истата се состои од флуоресцентни електрица, цоло маици, одела за дожд, ракавици, јакни, летни панталони и слично.

### 1.3. НАРИЧНИ СРЕДСТВА И ПОБАРУВАЊА

Состојбата на трансакциските сметки со кои располага претпријатието, збирно на 31.12.2019 година, како и девизната сметка, благајна и виза картичка, бележи вкупен износ од 34.669.065,00 денари.

Побарувањата од купувачи изнесуваат 16.845.490,00 денари. Наплатата на истите се врши тековно во наредниот пресметковен период.

Вредноста на тужените побарувања изнесува 2.974.323,00 денари. Во најголем дел овие побарувања произлегуваат од тужење на комитенти во основ на доплатни карти а заради неплатена услуга- зонско паркирање. Постапката за дел од предметите се води во судовите а дел од тужените побарувања во текот на 2012-та и 2013-та година се процесирани директно во нотар. Нивна наплата се врши тековно.

Во текот на 2019 година платена е аконтација на данок од добивка на износ од 1.608.396,00 денари. За овој износ ќе се намали обврската за данок на добивка утврден по годишната сметка.

Побарувања од вработени на износ од 151.967,00 денари се однесуваат на задолженија во основ ситни пари на паркиралишта, надминати телефонски лимити на службени телефони, штети од неанимателно ракување со опрема итн.

Побарувања од купувачи со платежни картички на износ 10.816,00 денари се всушност тековни побарувања од деловната банка по основ на дрвен промет процесираан по пат плаќање за услуга преку нос терминал а чија наплата се врши редовно, секој нареден работен ден.



#### 1.4. АКТИВНИ ВРЕМЕНСКИ РАЗГРАНИЧУВАЊА

На сметките од група 19 евидентирани се трошоци на износ 740.686,00 денари кои ќе се реализираат во наредните периоди. Станува збор за: трошоци за осигурување 179.473,00 денари; 100.392,00 денари се трошоци за претплата на стручни списанија и весници и за платени такси на нотар и извршители- 460.821,00 денари.

#### ОБВРСКИ

Претпријатието нема долгорочни обврски.

Врз основа на краткорочни обврски сèвкупно 25.421.146,00 денари. Во износот, како најзначајни, ќе ги издвоиме: обврски кон добавувачи- износ 3.427.636,00 денари, обврска за ДДВ за месец Декември на износ 2.964.826,00 денари, обврска за данок од добивка на износ 1.099.618,00 денари, обврска за комунална такса кон Град Скопје на износ 17.606.462,00 денари како и други тековни месечни обврски.

Исплатата на обврски се врши тековно, во наредниот пресметковен период, при што во текот месец Февруари 2020 година, претпријатието исплати дел од обврската за комунална такса за период од месец Јануари до месец Јули 2019 година на износ од 9.951.217,00 денари.

#### ОДЛОЖЕНИ ПРЕСМЕТАНИ ПРИХОДИ И РАСХОДИ

Износот на оваа категорија е 16.520.538,00 денари.

Пресметани трошоци, кои се однесуваат на нареден пресметковен период односно, кои временски ги разграничуваме, изнесуваат 1.427.708,00 денари. Тоа се: трошоци по фактури, комунални, плата за месец Декември 2019 година, трошоци за времени вработувања, транспорт на пари и сл.

ФИНАНСИСКИ ИЗВЕШТАИ  
ПРИЛОГ КОН ГОДИШЕН ИЗВЕШТАЈ



Приходи по основ извршени плаќања за услуга паркирање, кои се однесуваат на наредниот пресметковен период, изнесуваат 3.434.277,00 денари. Други одложени приходи, по основ претплати, се на износ 274.210,00 денари.

Во рамките на оваа група, евидентирани се и приходи по основ субвенции и донации од Основачот- Град Скопје при што се доделени наменски средства за набавка на опрема. Овие приходи се евидентираат во согласност со МСС стандардите на сметките за временско разграничување и нивниот износ за 2019 година изнесува 11.384.342,00 денари.



## ЗАКЛУЧОК ОД РАБОТЕЊЕТО И ИДНИОТ РАЗВОЈ НА ЈП ГРАДСКИ ПАРКИНГ- СКОПЈЕ

Основна дејност на Јавното претпријатие за јавни паркиралишта Градски паркинг- Скопје е организирање и уредување на сообраќајот во мирување преку управување и користење на паркинг просторот во град Скопје, поставување блокатор на тркало на неправилно паркирани возила и отстранување неправилно запрени, паркирани и хаварисани возила од јавни сообраќајни и зелени површини.

**Претпријатието во 2019 година оствари позитивен финансиски резултат- добивка во оданочување на износ 22.052.366,00 денари.**

Сметаме дека добивката е резултат на зголемување на приходите при вршење на основната дејност- организирање на сообраќајот во мирување, и во делот на давање услуга- паркирање и во делот на отстранување непрописно паркирани возила односно, и во Сектор Јавни паркиралишта, и во Сектор Пајак-Полатаму, влијание на зголемените приходи има и континуираното следење и контрола на висината на тропиците, секаде каде што е возможно, како и финансиската поддршка која претпријатието ја доби од основачот- Град Скопје во форма на субвенции за потешкотии во работењето.

Претпријатието редовно врши исплата на обврските кон добавувачите, даночните обврски, обврските кон вработените за плати и придонеси како и обврските кои произлегуваат од реализација на капиталните инвестиции.

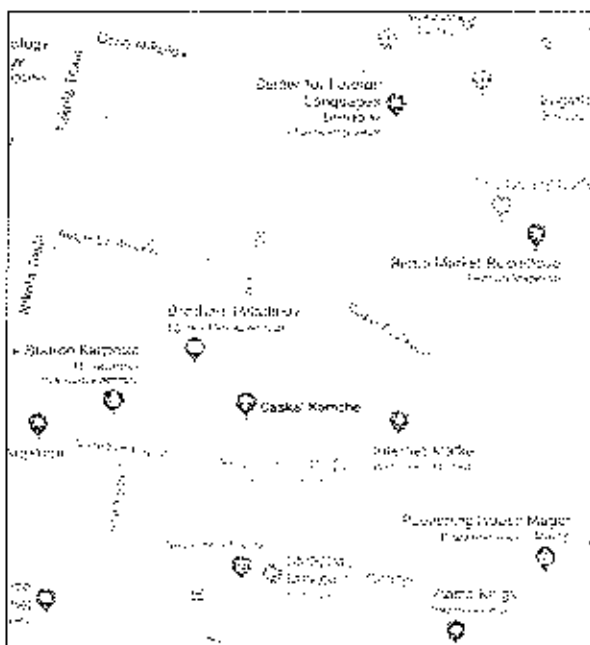
### ПАРКИНГ ПОВРШИНИ КОИ ПРЕТПРИЈАТИЕТО ПЛАНИРА ДА ГИ ОСПОСОБИ

Во рамки на понаглагошен развој на претпријатието, согласно истражувањата и спроведените анализи, согледувајќи ги потребите на главниот град, Јавното Претпријатие за јавни паркиралишта Градски паркинг- Скопје планира да уреди и оспособи дополнителни паркинг површини со кои ќе се зголеми бројот на паркинг места.

## ФИНАНСИСКИ ИЗВЕШТАИ ПРИЛОГ КОН ГОДИШЕН ИЗВЕШТАЈ



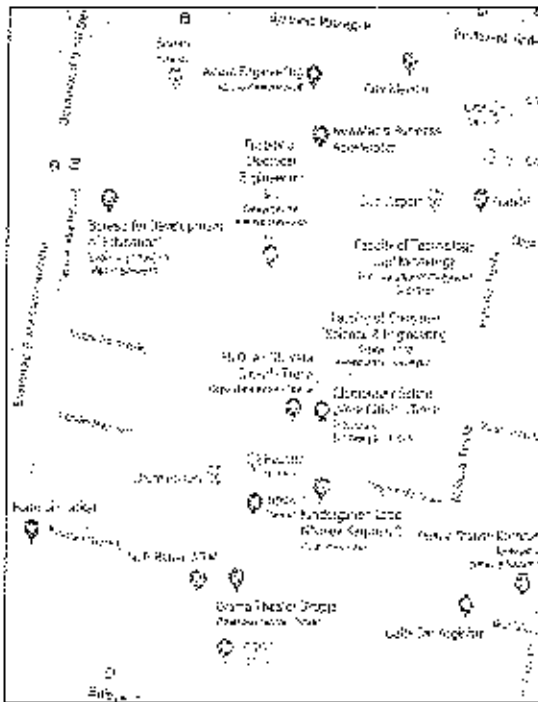
Во Општина Карпош, согласно направените анализи на терен и потребите на граѓаните во овој дел од градот, во план е да се преуредат јавните површини со што ќе се оспособат за организиран стационарен сообраќај- паркирање. Во Карпош 1 предвидената организација на сообраќајот во мирување го зафаќа потегот помеѓу улиците „Тито Михајловски“, ул. „Иван Аговски“, ул. „Даскал Камче“, ул. Руѓер Бошковиќ и ул. „Никола Тесла“. Согласно направените анализи, со реорганизација и реконструкција на јавните површини на споменатите улици на кои би се вовело зонско паркирање, јавното претпријатие би овозможило 432 паркинг места.



Во Карпош 2, претпријатието предвидува оспособување на потегот од бул. „8 Септември“, ул. „Бранислав Нушиќ“ и ул. „Веселин Маслеша“ каде би се уредиле уште 352 паркинг места.



# ФИНАНСИСКИ ИЗВЕШТАИ ПРИЛОГ КОН ГОДИШЕН ИЗВЕШТАЈ



Во табелата што следи, ќе ги претставиме зоните, по субзони, кои Претпријатието планира да ги уреди во наредниот период:

БР. БР.	ЈАВНА ПОВРШНИНА НАМЕНЕТА ЗА ПАРКИРАЊЕ	ЛОКАЦИЈА/ УЛИЦА	ЗОНА	БРОЈ НА ПАРКИНГ МЕСТА
<b>ПОРТОКАЛОВА ЗОНА (O)</b>				
1	Македонски Телеком	ул. Орце Николаев	<b>A010</b>	18
<b>ЖОЛТА ЗОНА (B)</b>				
2	Кале	ул. Самуилапа	<b>B8</b>	40
3	Музеј на современа уметност	ул. Лазар Кичеоски	<b>B9</b>	проект
<b>БЕЛА ЗОНА (D)</b>				
4	Стопански двор- Парк		<b>D</b>	проект
5	СЦ Борис Трајковски		<b>D</b>	проект
6	Стомарски институт	Градски парк ул. Мирка Гинова, ул. „Иван Аговски“, ул. „Тито Михајловски“, ул. „Даскал Камче“, ул. Руѓер Бошковиќ и ул. „Никола Тесла“	<b>D63</b>	103
7	Карпош 1	бул. „8 Септември“, ул. „Бранислав Пушиќ“ и ул. „Веселин Маслеша“	<b>D40- D59</b>	432
8	Карпош 2		<b>D60- D69</b>	352
9	Карпош 3	Левтокарија	<b>D70- D79</b>	проект

Кај горе наведените, табеларно претставени, јавни површини наменети за паркирање кои Претпријатието планира да ги уреди и особоби за организиран сообраќај во мирување, кај одредени субзони не е наведен бројот на паркинг места.

ЈП ГРАДСКИ ПАРКИНГ- СКОПЈЕ | ул. „Македонија“ бр. 11А, 1000 Скопје

ФИНАНСИСКИ ИЗВЕШТАИ  
ПРИЛОГ КОН ГОДИШЕН ИЗВЕШТАЈ

2019

Причината за тоа е постапката која претходи: изработка на Сообраќајно- техничко решение- Проект за регулирање на сообраќајот кој треба да помине постапката пред надлежните органи- Сектор Сообраќај на Град Скопје и Министерство за внатрешни работи, кои врз основа на изработениот сообраќаен проект издаваат „Решение за утврдување режим на сообраќај“ за секоја паркинг површина која Претпријатието ја организира и стопанисува. Бројот на паркинг места е предвиден во Решението оттука, за овие јавни површини наменети за паркирање бројот на паркинг места ќе биде дополнително утврден.

Иако Претпријатието во 2019 година оствари позитивен финансиски резултат- добивка по оданочување и понатаму ќе работи во насока да ја подобри моменталната состојба, да ги минимизира слабостите како и да ја зголеми ефикасноста на Претпријатието а врз основа на постоечката регулатива утврдена со Закон, досегашното искуство во работата, најдобрите практики кај други субјекти со иста дејност- а сè со цел да се намалат ризиците, зголеми ефикасноста и подобри квалитетот на работата.

Заложбите да ги оствари своите идеи за понатамошен развој, условени се и ќе зависат од глобалните условите под кои ќе стопанисува јавното претпријатие во претстојниот период.

ЈП Градски Паркинг- Скопје  
Скопје, 28.04.2020 година

ЈП ГРАДСКИ ПАРКИНГ- СКОПЈЕ

Претседател на Управен одбор  
Марија Георгиева

